

## Eichelhäher Häkeln



### **Kopf und Körper**

Beginnend mit **weiss**, wechseln mit **altrosa**

- Runde 1.** 6 Festmaschen in einem magischen Ring (6)
- Runde 2.** [2 In jede Festmasche], um (12)
- Runde 3.** [1 Festmasche, 2 in die nächste Festmasche], um (18)
- Runde 4.** [2 Festmaschen, 2 in die nächste Festmasche], um (24)
- Runde 5.** [3 Festmaschen, 2 in die nächste Festmasche], um (30)
- Runde 6.** [4 Festmaschen, 2 in die nächste Festmasche], um (36)
- Runde 7.** 3 FM, **Altrosa**, 2 FM, 2 in die nächste FM, [5 FM, 2 in die Nächste FM] 2x, **Weiss**, [5 FM, 2 in die Nächste FM] 2x FM, 5 FM **Altrosa**, 2 in die nächste FM, um (42)
- Runde 8.** 25 Festmasche, **Weiss**, 17 Festmasche, um (42)
- Runde 9.** **Altrosa**, 24 Festmasche, **Weiss**, 18 Festmasche, um (42)
- Runde 10.** 1 FM, **Altrosa**, 22 Festmasche, **Weiss**, 19 Festmasche, um (42)
- Runde 11.** 1 FM, **Altrosa**, 5 FM, 2 in die nächste FM, [6 FM, 2 in die nächste FM] 2x, 2 FM, **Weiss**, 19 FM, um (45)
- Runde 12.** 1 FM, **Altrosa**, 6 FM, 2 in die nächste FM, [7 FM, 2 in die nächste FM] 2x, 3 FM, **Weiss**, 18 FM, um (48)
- Runde 13.** 1 FM, **Altrosa**, 14 FM, Kette/Luftmaschen 4, **Weiss**, Kette/Luftmaschen 3 +1, [FM] 3x in die Kette, **Altrosa**, [FM] 4 x in die Kette, FM in die nächsten FM, 14 FM, **Weiss**, [1 FM, 1 Abnahme], 6x, um (49)
- Runde 14.** **Altrosa**, 15 FM, 4 FM in die Maschen auf der gegenüberliegenden Seite der Kette, **Weiss**, 3 FM in die Maschen auf der gegenüberliegenden Seite der Kette, 3 FM, **Altrosa**, 21 FM, **Weiss**, 10 FM, um (56)
- Runde 15.** **Altrosa**, 19 FM, **Weiss**, 2 FM, 2 in die nächste FM, 2 in die nächste FM, 3 FM, **Altrosa**, 21 FM, **Weiss**, 8 FM, **Altrosa**, 1 FM, um (58)
- Runde 16.** 19 FM, **Weiss**, 10 FM, **Altrosa**, 17 FM, [Abnahme] 2x, **Weiss**, [Abnahme] 3x, **Altrosa**, [Abnahme] 1x, um (52)
- Runde 17.** 19 FM, **Weiss**, 3 FM, 3 in die nächsten FM, 3 in die nächsten FM, 5 FM, **Altrosa**, 23 FM, um (56)
- Runde 18.** 19 FM, **Weiss**, 15 FM, **Altrosa**, 22 FM, um (56)
- Befestige die Augen (zwischen den Runden 10 und 11 bei etwa 14 Maschen abstand)  
-
- Runde 19.** 19 FM, **Weiss**, 15 FM, **Altrosa**, 18 FM, 3 in die nächsten FM, 3 in die nächsten FM, 2 FM, um (60)
- Runde 20-22.** 19 FM, **Weiss**, 16 FM, **Altrosa**, 25 FM, um (60)
- Runde 23.** [3 FM, 1 Abnahme] 4x, **Weiss**, [3 FM, 1 Abnahme] 3x, **Altrosa**, [3 FM, 1 Abnahme] 5x, um (48)
- Runde 24.** 17 FM, **Weiss**, 11 FM, **Altrosa**, 20 FM, um (60)
- Runde 25.** 18 FM, **Weiss**, 10 FM, **Altrosa**, 20 FM, um (60)
- Runde 26.** 19 FM, **Weiss**, 8 FM, **Altrosa**, 21 FM, um (60)
- Runde 27.** [2 FM, 1 Abnahme] 5x, **Weiss**, [2 FM, 1 Abnahme] 1x, 2 FM, **Altrosa**, Abnahme, [2 FM, 1 Abnahme] 5x, um (36)
- Runde 28.** [Festmasche], um (36)
- Runde 29.** [4 Festmaschen, 1 Abnahme], um (30)
- Runde 30.** [3 Festmaschen, 1 Abnahme], um (24)

### **Du brauchst:**

- Häkelnadel passend zu der Wollstärke
- Wolle Altrosa
- Wolle Grau
- Wolle Weiss
- Wolle Schwarz
- Wolle Rosa
- Wolle Hellblau
- Stopfwatte
- Augen oder Knöpfe (Grösse wie ca. 2 FM Hoch/Breit)

\* FM = Festmasche

Stopfen

**Runde 31.** [2 Festemasche, 1 Abnahme], um (18)

**Runde 32.** [1 Festemasche, 1 Abnahme], um (12)

**Runde 33.** [Abnahme], um (6)

*Fertigstellen, lasse Faden zum vernähen (faden für Aufstick 3x - 4x Halsumfang des Vogels, schwarz)*



## Schnabel

*Beginnend mit Grau*

**Runde 1.** 6 Festemaschen in einem magischen Ring (6)

**Runde 2.** [Festemaschen], um (6)

**Runde 3.** [1 Festemasche, 2 in die nächste Festemaschen], um (9)

**Runde 4.** [2 Festemaschen, 2 in die nächste Festemaschen], um (12)

**Runde 5-7.** [Festemaschen], um (12)

**Runde 8.** [3 Festemaschen, 2 in die nächste Festemaschen], um (15)

*Fertigstellen, Stopfen, Lasse langen Faden für das Nähen*



## Schnabel Aufsatz

*Beginnend mit Weiss*

**Reihe 1.** Kette 1+1, In die Masche 3 Festmaschen, wenden (3)

**Reihe 2.** 3 in die erste Festmasche, Festmasche, 3 in die Letzte Festmaschen, wenden (7)

**Reihe 3.** 2 in die erste Festmasche, [5 Festmasche], 2 in die Letzte Festmaschen, wenden (9)

**Reihe 4.** 2 in die erste Festmasche, [7 Festmasche], 2 in die Letzte Festmaschen, wenden (11)

*Fertigstellen, Lasse langen Faden für das Nähen*

## 2x Schnauzt

*Beginnend mit Schwarz*

**Reihe 1.** Kette 4+1, Festmasche in jedes Klettenglied, wenden (4)

*Fertigstellen, Lasse langen Faden für das Nähen*



## 2x Flügel

*Beginnend mit altrosa, wechseln mit hellblau, schwarz, weiss*

**Runde 1.** Kette 8 + 1, 8 FM Kette zurück, auf der gegenüberliegenden Seite der Ketten 1FM, **Hellblau**, 7 FM, um (16)

**Runde 2. Altrosa**, 1 FM, 2 in die nächste FM, 3 FM, 2 in die nächste FM, 1 FM, 2 in die nächste FM, 1 FM, **Hellblau**, 2 in die nächste FM, 3 FM, 2 in die nächste FM, 1 FM, 2 in die nächste FM, um (22)

**Runde 3. Schwarz**, 1 FM, **Altrosa**, 1FM, 2 in die nächste FM, 4 FM, 2 in die nächste FM, 2 FM, 2 in die nächste FM, 2 FM, **Hellblau**, 2 in die nächste FM, 4 FM, 2 in die nächste FM, 2 FM, 2 in die nächste FM, um (28)

**Runde 4. Schwarz**, 2 FM, **Altrosa**, 1FM, 2 in die nächste FM, 5 FM, 2 in die nächste FM, 3 FM, 2 in die nächste FM, 3 FM, **Hellblau**, 2 in die nächste FM, 5 FM, 2 in die nächste FM, 3 FM, 2 in die nächste FM, um (34)

**Reihe 5. Schwarz**, 3 FM, **Altrosa**, 3 FM, wenden (6)

**Reihe 6. Altrosa**, 2 FM, **Schwarz**, 6 FM, **Weiss**, 2 FM, wenden (10)

**Reihe 7. Weiss**, 2 FM, **Schwarz**, 6 FM, **Altrosa**, 1 FM, wenden (9)

**Reihe 8. Schwarz**, 7 FM, **Weiss**, 1 FM, wenden (8)

**Reihe 9. Weiss**, 5 FM, **Schwarz**, 2 FM, wenden (7)

**Reihe 10. Schwarz**, 2 FM, **Weiss**, 4 FM, wenden (6)

**Reihe 11. Weiss**, 4 FM, **Schwarz**, 1 FM, wenden (5)


**Reihe 12. Schwarz**, 3 FM, **Weiss**, 1 FM, wenden (4)

**Reihe 13. Weiss**, 1 FM, **Schwarz**, 2 FM, wenden (3)

**Reihe 14. Schwarz**, 1 FM, **Weiss**, 1 FM, wenden (2)

**Runde 15. Schwarz**, 11 FM hinunter der Seitenkante, **Altrosa**, 20 FM um die runde Kante, **Hellblau**, 10 FM, stoppen, wenn Reihe 7 erreicht wird (41)

*Fertigstellen, Lasse langen Faden für das Nähen  
(faden für Aufstick 2x Halsumfang des Vogels, schwarz)*



Flügel Neu kreiert (11.01.2019)

## 2x Keule mit Beine

*Beginnend mit Rosa*

**Runde 1.** 6 Festemaschen in einem magischen Ring (6)

**Runde 2-5.** [Festemaschen], um (6)

-

*Wechseln zu weiss*

-

**Runde 6.** [2 in die jede Festemasche], um (12)

**Runde 7.** [Festemaschen], um (12)

**Runde 8.** [1 Festemasche, 2 in die nächste Festemasche], um (18)

**Runde 9.** [Festemaschen], um (18)

**Runde 10.** [2 Festemaschen, 2 in die nächste Festemasche], um (24)

**Runde 11.** Wenden, 12 Festemaschen, um (12)

*Fertigstellen, Lasse langen Faden für das Nähen, Beinchen gut Stoffen, nach etwa halb angenäht Keule stoppen*

## 2x Füsse

*Beginnend mit Grau*

### Erster + Zweiter Zeh

**Runde 1.** 6 Festemaschen in einem magischen Ring (6)

**Runde 2-5.** [Festemaschen], um (6)

*Fertigstellen, Lassen Sie langen Faden für das Nähen*

### Dritter Zeh

**Runde 1.** 6 Festemaschen in einem magischen Ring (6)

**Runde 2-6.** [Festemaschen], um (6)

**Runde 7.** FM in eine der FM von der **ersten Zehe**, [FM] um die **erste Zehe**, FM in die nächsten FM von der **dritten Zehe**, [FM] 3x in die **dritten Zehe**, FM in eine der FM von der **zweiten Zehe**, [FM] um die **zweiten Zehe**, FM in die nächsten FM von der **dritten Zehe**, [FM] 3x **dritten Zehe**, um (18)

**Runde 8.** [1 Festmasche, 1 Abnahme], um (12)

-

*Stopfen*

-

**Runde 9.** [2 Festmaschen, 1 Abnahme], um (9)

**Runde 10.** [Festmaschen], um (9)

-

*Verwenden die Fäden von den äusseren Zehen, um das Loch zwischen den Zehen zu nähen*

-

**Runde 11.** [1 Festmaschen, 1 Abnahme], um (6)

**Runde 12-14.** [Festmaschen], um (6)

*Fertig Stellen, Stopfen, Lasse langen Faden für das Nähen*

## Schwanzfedern

*Beginnend mit schwarz*

## **Version 1 Schwanz Dünn**

*Lass am Anfang langen faden für das annähen*

**Reihe 1.** Kette 5 + 1, Festmasche in jedes Klettenglied, wenden (5)

**Reihe 2.** 2 in die Erste FM, 1 FM, 1 halbes Stäbchen, 1 FM, 2 in die Letzte FM, wenden (7)

**Reihe 3.** [Festemasche], wenden (7)

**Reihe 4.** 2 FM, 1 halbes Stäbchen, 1 Stäbchen, 1 halbes Stäbchen, 2 FM, wenden (7)

**Reihe 5.** [Festemasche], wenden (7)

**Reihe 6.** 2 in die Erste FM, 1 FM, 1 halbes Stäbchen, 1 Stäbchen, 1 halbes Stäbchen, 1 FM, 2 in die Letzte FM, wenden (9)

**Reihe 7.** [Festemasche], wenden (9)

**Reihe 8.** 2 FM, 1 halbes Stäbchen, 3 Stäbchen, 1 halbes Stäbchen, 2 FM, wenden (9)

**Reihe 9.** [Festemasche], wenden (9)

**Reihe 10.** 2 in die Erste FM, 1 FM, 1 halbes Stäbchen, 3 Stäbchen, 1 halbes Stäbchen, 1 FM, 2 in die Letzte FM, wenden (11)

**Reihe 11.** [Festemasche], wenden (11)

**Reihe 12.** 2 FM, 1 halbes Stäbchen, 2 Stäbchen, 1 doppeltes Stäbchen, 2 Stäbchen, 1 halbes Stäbchen, 2 FM, wenden (11)

**Reihe 13.** [Festemasche], wenden (11)

**Reihe 14.** 2 in die Erste FM, 1 FM, 1 halbes Stäbchen, 2 Stäbchen, 1 doppeltes Stäbchen, 2 Stäbchen, 1 halbes Stäbchen, 1 FM, 2 in die Letzte FM, wenden (13)

*Fertigstellen*

## **Version 2 Schwanz Stabiler**

*Lass am Anfang langen faden für das annähen*

**Runde 1.** Kette 12+1, 12 Festmaschen Kette zurück, um (12)

**Runde 2.** 2 in die erste FM, 2 FM, 1 halbes Stäbchen, 1 Festmasche, 2 in die nächste FM, 2 in die nächste FM, 2 FM, 1 halbes Stäbchen, 1 FM, 2 in die letzte FM, um (16)

**Runde 3.** [Festemaschen], um (16)

**Runde 4.** 3 FM, 1 halbes Stäbchen, 1 Stäbchen, 1 halbes Stäbchen, 5 FM, 1 halbes Stäbchen, 1 Stäbchen, 1 halbes Stäbchen, 2 FM, um (16)

**Runde 5.** [Festemaschen], um (16)

**Runde 6.** 2 in die erste FM, 2 FM, 1 halbes Stäbchen, 1 Stäbchen, 1 halbes Stäbchen, 1 FM, 2 in die nächste FM, 2 in die nächste FM, 2 FM, 1 halbes Stäbchen, 1 Stäbchen, 1 halbes Stäbchen, 1 FM, 2 in die letzte FM, um (20)

**Runde 7.** [Festemaschen], um (20)

**Runde 8.** 3 FM, 1 halbes Stäbchen, 3 Stäbchen, 1 halbes Stäbchen, 5 FM, 1 halbes Stäbchen, 3 Stäbchen, 1 halbes Stäbchen, 2 FM, um (20)

**Runde 9.** [Festemaschen], um (20)

**Runde 10.** 2 in die erste FM, 2 FM, 1 halbes Stäbchen, 3 Stäbchen, 1 halbes Stäbchen, 1 FM, 2 in die nächste FM, 2 in die nächste FM, 2 FM, 1 halbes Stäbchen, 3 Stäbchen, 1 halbes Stäbchen, 1 FM, 2 in die letzte FM, um (24)

**Runde 11.** [Festemaschen], um (24)

**Runde 12.** 3 FM, 1 halbes Stäbchen, 2 Stäbchen, 1 doppeltes Stäbchen, 2 Stäbchen, 1 halbes Stäbchen, 5 FM, 1 halbes Stäbchen, 2 Stäbchen, 1 doppeltes Stäbchen, 2 Stäbchen, 1 halbes Stäbchen, 2 FM, um (24)

**Runde 13.** [Festemaschen], um (24)

**Runde 14.** 2 in die erste FM, 2 FM, 1 halbes Stäbchen, 2 Stäbchen, 1 doppeltes Stäbchen, 2 Stäbchen, 1 halbes Stäbchen, 1 FM, 2 in die nächste FM, 2 in die nächste FM, 2 FM, 1 halbes Stäbchen, 2 Stäbchen, 1 doppeltes Stäbchen, 2 Stäbchen, 1 halbes Stäbchen, 2 in die letzte FM, um (28)

*Fertigstellen, lasse Faden für das nähen*

## **2x Schwanzfederaufsatz**

*Beginnend mit weiss*

*Lass am Anfang langen faden für das annähen*

**Reihe 1.** Kette 6 + 1, Festmasche in jedes Klettenglied, wenden (6)

**Reihe 2.** 2 in die Erste Festmasche, 4 Festmasche, 2 in die Letzte Festmasche, wenden (8)

**Reihe 3.** [Festmasche], wenden (8)


**Reihe 4.** Abnahme, 6 Festmasche, wenden (7)

**Reihe 5.** [Festmasche], wenden (7)

**Reihe 6.** Abnahme, 3 Festmasche, Abnahme, wenden (5)


**Reihe 7.** Abnahme, 1 Festmasche, Abnahme, wenden (3)

*Fertigstellen*




## Erklärung zu runde 13. für Kopf und Körper

Festmaschen 15,  
Kette/Luftmasche 7 + 1



Festmasche in nächsten Festmaschen 1,  
Festmaschen 14,



[1 Festmasche 1 Abnahme], 6mal (49)

