


Rotmilan Häkeln



Kopf und Körper

Beginnend mit **Weiss**, Wechsel mit **Schwarz**, **Nougat** ●●○

- **Runde 1.** 6 Festmaschen in einem magischen Ring (6)
- **Runde 2.** [2 In jede Festmasche], um (12)
- **Runde 3.** [1 Festmasche, 2 in die nächste Festmasche], um (18)
- **Runde 4.** [2 Festmaschen, 2 in die nächste Festmasche], um (24)
- **Runde 5.** [3 Festmaschen, 2 in die nächste Festmasche], um (30)
- **Runde 6.** [4 Festmaschen, 2 in die nächste Festmasche], um (36)
- **Runde 7.** [5 Festmaschen, 2 in die nächste Festmasche], um (42)
- **Runde 8-9.** [Festmaschen], um (42)
- **Runde 10.** 10 FM, **Schwarz**, 1 FM, **Weiss**, 2 FM, **Schwarz**, 1 FM, **Weiss**, 28 FM, um (42)
- **Runde 11.** 6 FM, 2 in die nächste FM, **Schwarz**, 1 FM, **Weiss**, 1 FM, **Nougat**, 1 FM, **Schwarz**, 1 FM, **Nougat**, 2 FM, (1, +**Schwarz**, 1) in die nächste FM, **Nougat**, 1 FM, **Weiss**, 1 FM, **Schwarz**, 1 FM, **Weiss**, 1 FM, 2 in die nächste FM, 21 FM, um (45)
- **Runde 12.** 6 FM, **Schwarz**, 1 FM, **Nougat**, 2 in die nächste FM, **Schwarz**, 1 FM, **Nougat**, 1 FM, **Schwarz**, 1 FM, **Nougat**, 2 FM, **Schwarz**, 1 FM, **Nougat**, 1 FM, 2 in die nächste FM, [**Schwarz**, 1 FM, **Nougat**, 1 FM] 2x, **Weiss**, 1 FM, **Schwarz**, 1 FM, **Weiss**, 1 FM, 2 in die nächste FM, 21 FM, (48)
- **Runde 13.** 3 FM, **Schwarz**, 1 FM, **Nougat**, 2 FM, **Schwarz**, 1 FM, **Nougat**, 4 FM, **Schwarz**, 1 FM, **Nougat**, 2 FM, **Schwarz**, 1 FM, **Nougat**, Kette/Luftmaschen 7 +1, [FM] in die Kette, FM in nächsten FM, 2 FM, **Schwarz**, 1 FM, **Nougat**, 4 FM, **Schwarz**, 1 FM, **Nougat**, 2 FM, **Schwarz**, 1 FM, **Weiss**, 3 FM [1 FM 1 Abnahme], 6x, um (49)
- **Runde 14.** 1 FM, **Schwarz**, 1 FM, **Nougat**, 1 FM, **Schwarz**, 1 FM, **Nougat**, 4 FM, **Schwarz**, 1 FM, **Nougat**, 6 FM, 1 FM in jede auf der gegenüberliegenden Seite der Kette/ Luftmaschen, 12 FM, **Schwarz**, 1 FM, **Nougat**, 5 FM, **Schwarz**, 1 FM, **Nougat**, 1 FM, **Schwarz**, 1 FM, **Weiss**, 12 FM, **Schwarz**, 1 FM, um (56)
- **Runde 15.** **Nougat**, 1 FM, **Schwarz**, 1 FM, **Nougat**, 3 FM, **Schwarz**, 1 FM, **Nougat**, 2 FM, **Schwarz**, 1 FM, **Nougat**, 4 FM, **Schwarz**, 1 FM, **Nougat**, 7 FM, 1 FM, 2 in die nächste FM, 2 in die nächste FM, 7 FM, **Schwarz**, 1 FM, **Nougat**, 3 FM, **Schwarz**, 1 FM, **Nougat**, 3 FM, **Schwarz**, 1 FM, **Nougat**, 1 FM, **Schwarz**, 1 FM, **Weiss**, 10 FM, **Schwarz**, 1 FM, um (58)
- **Runde 16.** **Nougat**, 3 FM, **Schwarz**, 1 FM, **Nougat**, 1 FM, **Schwarz**, 1 FM, **Nougat**, 4 FM, **Schwarz**, 1 FM, **Nougat**, 2 FM, **Schwarz**, 1 FM, **Nougat**, 18 FM, **Schwarz**, 1 FM, **Nougat**, 5 FM, **Schwarz**, 1 FM, **Nougat**, 1 FM, **Schwarz**, 1 FM, **Nougat**, 2 FM, **Schwarz**, 1 FM, **Nougat**, 1 FM, **Schwarz**, Abnahme, **Weiss**, [Abnahme] 3x, **Schwarz**, Abnahme, **Nougat**, Abnahme, um (52)
- **Runde 17.** 3 FM, **Schwarz**, 1 FM, **Nougat**, 3 FM, **Schwarz**, 1 FM, **Nougat**, 2 FM, **Schwarz**, 1 FM, **Nougat**, 11 FM, 3 in die nächsten FM, 3 in die nächsten FM, 11 FM, **Schwarz**, 1 FM, **Nougat**, 2 FM, **Schwarz**, 1 FM, **Nougat**, 4 FM, **Schwarz**, 1 FM, **Nougat**, 4 FM, **Schwarz**, 1 FM, **Nougat**, 1 FM, **Schwarz**, 1 FM, **Nougat**, 1 FM, um (56)
- **Runde 18.** 1 FM, **Schwarz**, 1 FM, **Nougat**, 3 FM, **Schwarz**, 1 FM, **Nougat**, 1 FM, **Schwarz**, 1 FM, **Nougat**, 31 FM, **Schwarz**, 1 FM, **Nougat**, 5 FM, **Schwarz**, 1 FM, **Nougat**, 3 FM, **Schwarz**, 1 FM, **Nougat**, 2 FM, **Schwarz**, 1 FM, **Nougat**, 3 FM, um (56)

Du brauchst:

- Häkelnadel passend zu Wollstärke
- Wolle Nougat
- Wolle Dunkelbraun
- Wolle Schwarz
- Wolle Weiss
- Wolle Goldgelb
- Wolle Grau
- Stopfwatte
- Augen oder Knöpfe (Grösse wie ca. 2 FM Hoch/Breit)
- Wollnadel

* FM = Festmasche

Befestige die Augen (zwischen den Runden 10 und 11 bei etwa 10 Maschen abstand)

- Runde 19.** 1 FM, **Schwarz**, 1 FM, **Nougat**, 3 FM, **Schwarz**, 1 FM, **Nougat**, 36 FM, **Schwarz**, 1 FM, **Nougat**, 2 FM, **Schwarz**, 1 FM, **Nougat**, 3 FM, **Schwarz**, 1 FM, **Nougat**, 2 FM, 3 FM in die nächsten FM (1, + **Schwarz**, 1, + **Nougat**, 1) FM in die nächsten FM, 1 FM, **Schwarz**, 1 FM, um (60)
- Runde 20.** **Nougat**, 3 FM, **Schwarz**, 1 FM, **Nougat**, 38 FM, **Schwarz**, 1 FM, **Nougat**, 4 FM, **Schwarz**, 1 FM, **Nougat**, 4 FM, **Schwarz**, 1 FM, **Nougat**, 3 FM, **Schwarz**, 1 FM, **Nougat**, 2 FM, **Schwarz**, 1 FM, um (60)
- Runde 21.** **Nougat**, 3 FM, **Schwarz**, 1 FM, **Nougat**, 43 FM, **Schwarz**, 1 FM, **Nougat**, 4 FM, **Schwarz**, 1 FM, **Nougat**, 1 FM, **Schwarz**, 1 FM, **Nougat**, 3 FM, **Schwarz**, 1 FM, **Nougat**, 1 FM, um (60)
- Runde 22.** 1 FM, **Schwarz**, 1 FM, **Nougat**, 3 FM, **Schwarz**, 1 FM, **Nougat**, 39 FM, **Schwarz**, 1 FM, **Nougat**, 4 FM, **Schwarz**, 1 FM, **Nougat**, 3 FM, **Schwarz**, 1 FM, **Nougat**, 3 FM, **Schwarz**, 1 FM, **Nougat**, 1 FM, um (60)
- Runde 23.** 1 FM, **Schwarz**, 1 FM, **Nougat**, 1 FM, Abnahme, 1 FM, **Schwarz**, 1 FM, **Nougat**, 1 FM, Abnahme, [3 FM, Abnahme] 7x, **Schwarz**, 1 FM, **Nougat**, 2 FM, Abnahme, **Schwarz**, 1 FM, **Nougat**, 2 FM, Abnahme, 1 FM, **Schwarz**, 1 FM, **Nougat**, 1 FM, Abnahme, um (48)
- Runde 24.** 3 FM, **Schwarz**, 1 FM, **Nougat**, 34 FM, **Schwarz**, 1 FM, **Nougat**, 3 FM, **Schwarz**, 1 FM, **Nougat**, 2 FM, **Schwarz**, 1 FM, **Nougat**, 2 FM, um (48)
- Runde 25.** **Schwarz**, 1 FM, **Nougat**, 2 FM, **Schwarz**, 1 FM, **Nougat**, 1 FM, **Schwarz**, 1 FM, **Nougat**, 32 FM, **Schwarz**, 1 FM, **Nougat**, 3 FM, **Schwarz**, 1 FM, **Nougat**, 9 FM, um (48)
- Runde 26.** **Schwarz**, 1 FM, **Nougat**, 4 FM, **Schwarz**, 1 FM, **Nougat**, 34 FM, **Schwarz**, 1 FM, **Nougat**, 4 FM, **Schwarz**, 1 FM, **Nougat**, 2 FM, um (48)
- Runde 27.** 2 FM, **Schwarz**, Abnahme, **Nougat**, [2 FM, Abnahme] 9x, **Schwarz**, 1 FM, **Nougat**, 1 FM, Abnahme, 1 FM, **Schwarz**, 1 FM, **Nougat**, Abnahme, um (36)
- Runde 28.** 2 FM, **Schwarz**, 1 FM, **Nougat**, 25 FM, **Schwarz**, 1 FM, **Nougat**, 3 FM, **Schwarz**, 1 FM, **Nougat**, 3 FM, um (36)
- Runde 29.** **Schwarz**, 1 FM, **Nougat**, 3 FM, **Schwarz**, Abnahme, **Nougat**, [4 FM, Abnahme] 3x, 3 FM, **Schwarz**, 1 FM, **Nougat**, Abnahme, 2 FM, **Schwarz**, 1 FM, **Nougat**, 1 FM, Abnahme, um (30)
- Runde 30.** **Schwarz**, 1 FM, **Nougat**, 2 FM, **Schwarz**, Abnahme, **Nougat**, [3 FM, Abnahme] 5x, um (24)

Stopfen


- Runde 31.** [2 FM, 1 Abnahme], um (18)
- Runde 32.** [1 FM, 1 Abnahme], um (12)
- Runde 33.** [Abnahme], um (6)

Fertigstellen, lasse Faden zum vernähen

Augenbraue

Beginnend mit Weiss

- Runde 1.** Kette 6 + 1, 6 FM Kette zurück, wenden (6)
- Fertigstellen, Lasse langen Faden für das Nähen



Streifen werden auf gestickt

Schnabel

Beginnend mit **Grau**, Wechsel mit **Goldgelb**

- Runde 1.** 4 Festemaschen in einem magischen Ring (4)
 - Runde 2.** [1 Festemasche, 2 in die nächste Festemasche], um (6)
 - Runde 3.** [Festemaschen], um (6)
 - Runde 4.** wenden, 4 Festemaschen, wenden, 4 Festemaschen, um (6)
 - Runde 5.** [2 In jede Festemasche], um (12)
 - Runde 6.** **Grau**, 4 FM, **Goldgelb**, 8 FM, um (12) *
 - Runde 7.** wenden, 8 Festemaschen, wenden, 8 Festemaschen, um (12)
 - Runde 8.** [Festemasche], um (12)
 - Runde 9.** [3 Festemasche, 2 in die nächste Festemasche], um (15)
- Fertigstellen, Stopfen, Lasse langen Faden für das Nähen

* Erklärung zu runde 6



Schnabel Aufsatz Oberseite

Beginnend mit Weiss

Reihe 1. Kette 5+1, Kette zurück 2 In die erste FM, 3 FM, 2 In die letzte FM, wenden (7)

Reihe 2. 2 In die erste FM, 5 FM, 2 In die letzte FM, wenden (9)

Fertigstellen, Lasse langen Faden für das Nähen

Schnabel Aufsatz Unterseite

Beginnend mit Weiss

Reihe 1. Kette 5+1, Kette zurück 2 In die erste FM, 3 FM, 2 In die letzte FM, wenden (7)

Fertigstellen, Lasse langen Faden für das Nähen

2x Flügel

Beginnend mit **Nougat**, Wechsel mit **Dunkelbraun**

Runde 1. Kette 8 + 1, 8 FM Kette zurück, auf der gegenüberliegenden Seite der Ketten 8 FM, um (16)

Runde 2. 1 FM, 2 in die nächste FM, 3 FM, 2 in die nächste FM, [1 FM, 2 in die nächste FM] 2x, 3 FM, 2 in die nächste FM, 1 FM, 2 in die nächste FM, um (22)

Runde 3. 2 FM, 2 in die nächste FM, 4 FM, 2 in die nächste FM, [2 FM, 2 in die nächste FM] 2x, 4 FM, 2 in die nächste FM, **Dunkelbraun**, 2 FM, **Nougat**, 2 in die nächste FM, um (28)

Runde 4. 3 FM, 2 in die nächste FM, 5 FM, 2 in die nächste FM, [3 FM, 2 in die nächste FM] 2x, 3 FM **Dunkelbraun**, 2 FM, 2 in die nächste FM, 3 FM, **Nougat**, 2 in die nächste FM, um (34)

Reihe 5. 6 Festemaschen, wenden (6)

Reihe 6. **Nougat**, 7 FM, **Dunkelbraun**, 3 FM, wenden (10)

Reihe 7. **Dunkelbraun**, 3 FM, **Nougat**, 6 FM, wenden (9)

Reihe 8. **Nougat**, 5 FM, **Dunkelbraun**, 3 FM, wenden (8)

Reihe 9. **Dunkelbraun**, 3 FM, **Nougat**, 4 FM, wenden (7)

Reihe 10. **Nougat**, 3 FM, **Dunkelbraun**, 3 FM, wenden (6)

Reihe 11. **Dunkelbraun**, 3 FM, **Nougat**, 2 FM, wenden (5)

Reihe 12. **Nougat**, 1 FM, **Dunkelbraun**, 3 FM, wenden (4)

Reihe 13. 3 Festemaschen, wenden (3)

Reihe 14. 2 Festemaschen, wenden (2)

Runde 15. 4 FM, **Nougat**, 28 FM, **Dunkelbraun**, 9 FM, hinunter der Seitenkante, um die runde Kante, stoppen, wenn Reihe 7 erreicht wird (41)
Fertigstellen, Lasse langen Faden für das Nähen

2x Keule mit Beine

Beginnend mit **Goldgelb**

Runde 1. 6 Festemaschen in einem magischen Ring (6)

Runde 2-5. [Festemaschen], um (6)

-

Wechseln zu **Nougat**

-

Runde 6. [2 in die jede Festemasche], um (12)

Runde 7. [Festemaschen], um (12)

Runde 8. [1 Festemasche, 2 in die nächste Festemasche], um (18)

Runde 9. [Festemaschen], um (18)



Muster wird auf gestickt

Runde 10. [2 Festemaschen, 2 in die nächste Festemasche], um (24)

Runde 11. Wenden, 12 Festemaschen, um (12)

Fertigstellen, Lasse langen Faden für das Nähen, Beinchen gut Stoffen, nach etwa halb angenäht Keule stopfen

2x Füße

Beginnend mit Goldgelb

Erster + Zweiter Zeh

Runde 1. 6 Festemaschen in einem magischen Ring (6)

Runde 2-5. [Festemaschen], um (6)

Fertigstellen, Lassen Sie langen Faden für das Nähen

Dritter Zeh

Runde 1. 6 Festemaschen in einem magischen Ring (6)

Runde 2-6. [Festemaschen], um (6)

Runde 7. FM in eine der FM von der **ersten Zehe**, [FM] um die **erste Zehe**, FM in die nächsten FM von der **dritten Zehe**, [FM] 3x in die **dritten Zehe**, FM in eine der FM von der **zweiten Zehe**, [FM] um die **zweiten Zehe**, FM in die nächsten FM von der **dritten Zehe**, [FM] 3x **dritten Zehe**, um (18)

Runde 8. [1 Festmasche, 1 Abnahme], um (12)

-

Stopfen

-

Runde 9. [2 Festmaschen, 1 Abnahme], um (9)

Runde 10. [Festmaschen], um (9)

-

Verwenden die Fäden von den äusseren Zehen, um das Loch zwischen den Zehen zu nähen

-

Runde 11. [1 Festmaschen, 1 Abnahme], um (6)

Runde 12-14. [Festmaschen], um (6)

Fertig Stellen, Stopfen, Lasse langen Faden für das Nähen



Streifen werden auf gestickt

Schwanzfedern Oberseite

Beginnend mit Nougat

Lass am Anfang langen faden für das annähen

Reihe 1. Kette 5 + 1, wenden (5)

Reihe 2. [Festemasche], wenden (5)

Reihe 3. 2 FM in die Erste, 1 FM, 1 halbes Stäbchen, 1 FM, 2 FM in die Letzte FM, wenden (7)

Reihe 4. [Festemasche], wenden (7)

Reihe 5. 2 FM, 1 halbes Stäbchen, 1 Stäbchen, 1 halbes Stäbchen, 2 FM, wenden (7)

Reihe 6. [Festemasche], wenden (7)

Reihe 7. 2 FM in die Erste, 1 FM, 1 halbes Stäbchen, 1 Stäbchen, 1 halbes Stäbchen, 1 FM, 2 FM in die Letzte FM, wenden (9)

Reihe 8. [Festemasche], wenden (9)

Reihe 9. 2 FM, 1 halbes Stäbchen, 3 Stäbchen, 1 halbes Stäbchen, 2 FM, wenden (9)

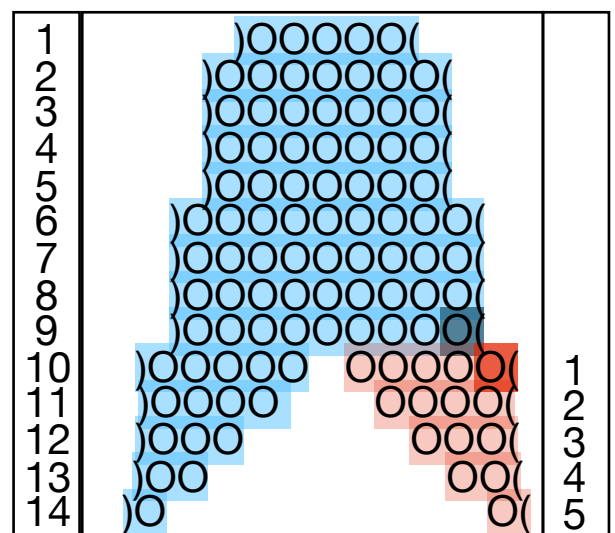
Reihe 10. 2 FM in die Erste, 3 FM, wenden (5)

Reihe 11. Abnahme, 3 FM, wenden (4)

Reihe 12. 2 FM, Abnahme, wenden (3)

Reihe 13. Abnahme, 1 FM, wenden (2)

Reihe 14. Abnahme, wenden (1)



-
Zurück nach **Reihe 9**, auf der anderen Seite anfangen
die erste Festmasche von Reihe 9.

-
Reihe 1. 2 FM in die Erste, 3 FM, wenden (5)

Reihe 2. Abnahme, 3 FM, wenden (4)

Reihe 3. 2 FM, Abnahme, wenden (3)

Reihe 4. Abnahme, 1 FM, wenden (2)

Reihe 5. Abnahme, wenden (1)

Fertigstellen, Lassen Faden für das zusammennähen

Schwanzfedern Unterseite

Beginnend mit Weiss

Lass am Anfang langen faden für das annähen

Reihe 1. Kette 5 + 1, 5 FM Kette zurück, wenden (5)

Reihe 2. 2 FM in die Erste, 1 FM, 1 halbes Stäbchen, 1 FM, 2 FM in die Letzte FM, wenden (7)

Reihe 3. [Festemasche], wenden (7)

Reihe 4. 2 FM, 1 halbes Stäbchen, 1 Stäbchen, 1 halbes Stäbchen, 2 FM, wenden (7)

Reihe 5. [Festemasche], wenden (7)

Reihe 6. 2 FM in die Erste, 1 FM, 1 halbes Stäbchen, 1 Stäbchen, 1 halbes Stäbchen, 1 FM, 2 FM in die Letzte FM, wenden (9)

Reihe 7. [Festemasche], wenden (9)

Reihe 8. 2 FM, 1 halbes Stäbchen, 3 Stäbchen, 1 halbes Stäbchen, 2 FM, wenden (9)

Reihe 9. [Festemasche], wenden (9)

Reihe 10. 2 FM in die Erste, 3 FM, wenden (5)

Reihe 11. Abnahme, 3 FM, wenden (4)

Reihe 12. 2 FM, Abnahme, wenden (3)

Reihe 13. Abnahme, 1 FM, wenden (2)

Reihe 14. Abnahme, wenden (1)

-
Zurück nach **Reihe 9**, auf der anderen Seite anfangen
die erste Festmasche von Reihe 9.

-
Reihe 1. 2 FM in die Erste, 3 FM, wenden (5)

Reihe 2. Abnahme, 3 FM, wenden (4)

Reihe 3. 2 FM, Abnahme, wenden (3)


Reihe 4. Abnahme, 1 FM, wenden (2)

Reihe 5. Abnahme, wenden (1)

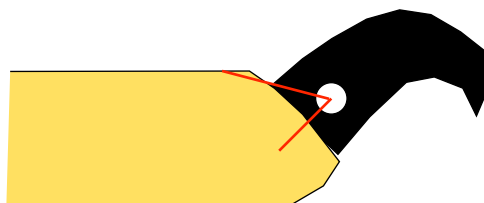
Fertigstellen, Lassen Faden für das zusammennähen



Streifen werden auf gestickt




Krallen können z.b. mit Chenillendraht oder Fimo gemacht werden.




Erklärung zu runde 13. für Kopf und Körper

Festmaschen 15,
Kette/Luftmasche 7 + 1



Festmasche in nächsten Festmaschen 1,
Festmaschen 14,



[1 Festmasche 1 Abnahme], 6mal (49)

