


## Seidenhuhn Häkeln



### Kopf und Körper

Beginnend mit **weiss**, Wechsel mit **Grau**

- Runde 1.** 6 Festmaschen in einem magischen Ring (6)
- Runde 2.** [2 In jede Festmasche], um (12)
- Runde 3.** [1 Festmasche, 2 in die nächste Festmasche], um (18)
- Runde 4.** [2 Festmaschen, 2 in die nächste Festmasche], um (24)
- Runde 5.** [3 FM, 2 in die nächste FM] 4x, 3 FM, (**Grau**, +1 FM, **Weiss**, +1 FM die nächste FM), 3 FM, 2 in die nächste FM, um (30)
- Runde 6.** [4 FM, 2 in die nächste FM] 4x, 3 FM, **Grau**, 1 FM, (+1 FM, **Weiss**, +1 FM die nächste FM), 4 FM, 2 in die nächste FM, um (36)
- Runde 7.** [5 FM, 2 in die nächste FM] 4x, 2 FM, **Grau**, 3 FM, (2 FM die nächste FM), **Weiss**, 5 FM, 2 in die nächste FM, um (42)
- Runde 8.** 22 FM, **Grau**, 5 FM, **Weiss**, 2 FM, **Grau**, 7 FM, **Weiss**, 2 FM, **Grau**, 4 FM, um (42)
- Runde 9.** 1 FM, **Weiss**, 21 FM, **Grau**, 6 FM, **Weiss**, 1 FM, **Grau**, 7 FM, **Weiss**, 1 FM, **Grau**, 5 FM, um (42)
- Runde 10.** 1 FM, **Weiss**, 22 FM, **Grau**, 19 FM, um (42)
- Runde 11.** 1 FM, **Weiss**, 5 FM, 2 in die nächste FM, [6 FM, 2 in die nächste FM] 2x, 2 FM, **Grau**, 19 FM, um (45)
- Runde 12.** 1 FM, **Weiss**, 6 FM, 2 in die nächste FM, [7 FM, 2 in die nächste FM] 2x, 3 FM, **Grau**, 18 FM, um (48)
- Runde 13.** 1 FM, **Weiss**, 14 FM, Kette/Luftmaschen 7 +1, [FM] in die Kette, FM in nächsten FM, 14 FM, **Grau**, [1 FM, Abnahme], 6x, um (49)
- Runde 14.** 1 FM, **Weiss**, 14 FM, 1 FM in jede Masche, auf der gegenüberliegenden Seite der Kette/ Luftmaschen, 23 FM, **Grau**, 11 FM, um (56)
- Runde 15.** 1 FM, **Weiss**, 20 FM, 2 in die nächste FM, 2 in die nächste FM, 22 FM, **Grau**, 11 FM, um (58)
- Runde 16.** **Weiss**, 46 Festmaschen, Abnahme, **Grau**, [Abnahme] 5x, um (52)
- Runde 17.** **Weiss**, 22 FM, 3 in die nächsten FM, 1 FM, 3 in die nächsten FM, 23 FM, **Grau**, 3 FM, **Weiss**, 1 FM, um (56)
- Runde 18.** 53 FM, **Grau**, 2 FM, **Weiss**, 1 FM, um (56)
- Befestige die Augen (zwischen den Runden 10 und 11 bei etwa 14 Maschen abstand)
- 
- Runde 19.** 52 FM um, 3 FM in die nächsten FM, 3 FM in die nächsten FM, 2 FM, um (60)
- Runde 20.** [Festmaschen], um (60)
- Runde 21.** [8 Festmaschen, Abnahme], um (54)
- Runde 22.** [Festmaschen], um (54)
- Runde 23.** [7 Festmaschen, Abnahme], um (48)
- Runde 24.** [Festmaschen], um (48)
- Runde 25.** [6 Festmaschen, Abnahme], um (42)
- Runde 26.** [Festmaschen], um (42)
- Runde 27.** [5 Festmaschen, Abnahme], um (36)
- Runde 28.** [Festmasche], um (36)
- Runde 29.** [4 Festmaschen, Abnahme], um (30)

### Du brauchst:

- Häkelnadel passend zu Wollstärke
- Wolle Weiss
- Wolle Grau
- Wolle Blau
- Stopfwatte
- Augen oder Knöpfe (Grösse wie ca. 2 FM Hoch/Breit)

\* FM = Festmasche



**Runde 30.** [3 Festemaschen, Abnahme], um (24)

-  
Stopfen  
-

**Runde 31.** [2 Festemasche, Abnahme], um (18)

**Runde 32.** [1 Festemasche, Abnahme], um (12)

**Runde 33.** [Abnahme], um (6)

Fertigstellen, lasse Faden zum vernähen.

Haare: Kurze Fäden einzel mit Nadel durch Festmaschen nähen/ziehen, wie Härchen abstehen lassen, mit Leim befestigen, wenn nötig passend kürzen.

## Schnabel

Beginnend mit Grau

**Runde 1.** 6 Festemaschen in einem magischen Ring (6)

**Runde 2.** [Festemaschen], um (6)

**Runde 3.** [1 Festemasche, 2 in die nächste Festemaschen], um (9)

**Runde 4.** [Festemaschen], um (9)

**Runde 5.** [2 Festemaschen, 2 in die nächste Festemaschen], um (12)

Fertigstellen, Stopfen, Lasse langen Faden für das Nähen

## 4x Baggen

2x Beginnend mit Blau

2x Beginnend mit Weiss

**Runde 1.** 6 Festemaschen in einem magischen Ring, Kettmasche, um (6)

Fertigstellen, Stopfen, Lasse langen Faden für das Nähen

## 2x Flügel

Beginnend mit weiss

**Runde 1.** Kette 8 + 1, 8 FM Kette zurück, auf der gegenüberliegenden Seite der Ketten 8 FM, um (16)

**Runde 2.** 1 FM, 2 in die nächste FM, 3 FM, 2 in die nächste FM, [1 FM, 2 in die nächste FM] 2x, 3 FM, 2 in die nächste FM, 1 FM, 2 in die nächste FM, um (22)

**Runde 3.** 2 FM, 2 in die nächste FM, 4 FM, 2 in die nächste FM, [2 FM, 2 in die nächste FM] 2x, 4 FM, 2 in die nächste FM, 2 FM, 2 in die nächste FM, um (28)

**Runde 4.** 3 FM, 2 in die nächste FM, 5 FM, 2 in die nächste FM, [3 FM, 2 in die nächste FM] 2x, 5 FM, 2 in die nächste FM, 3 FM, 2 in die nächste FM, um (34)

**Reihe 5.** 6 Festemaschen, wenden (6)

**Reihe 6.** 10 Festemaschen, wenden (10)

**Reihe 7.** 9 Festemaschen, wenden (9)

**Reihe 8.** 8 Festemaschen, wenden (8)

**Reihe 9.** 7 Festemaschen, wenden (7)

**Reihe 10.** 6 Festemaschen, wenden (6)

**Reihe 11.** 5 Festemaschen, wenden (5)

**Reihe 12.** 4 Festemaschen, wenden (4)

**Reihe 13.** 3 Festemaschen, wenden (3)

**Reihe 14.** 2 Festemaschen, wenden (2)

**Runde 15.** 41 FM hinunter der Seitenkante, um die runde Kante, stoppen, wenn Reihe 7 erreicht wird (41)

Fertigstellen, Lasse langen Faden für das Nähen.

Haare: Kurze Fäden einzel mit Nadel durch Festmaschen nähen/ziehen, wie Härchen abstehen lassen, mit Leim befestigen, wenn nötig passend kürzen.

## 2x Keule mit Beine

Beginnend mit Grau

**Runde 1.** 6 Festemaschen in einem magischen Ring (6)

**Runde 2-5.** [Festemaschen], um (6)

-

Wechseln zu **weiss**

-

**Runde 6.** [2 in die jede Festemasche], um (12)

**Runde 7.** [Festemaschen], um (12)

**Runde 8.** [1 FM, 2 in die nächste FM], um (18)

**Runde 9.** [Festemaschen], um (18)

**Runde 10.** [2 FM, 2 in die nächste FM], um (24)

**Runde 11.** Wenden, 12 Festemaschen, um (12)

Fertigstellen, Lasse langen Faden für das Nähen, Beinchen gut Stoffen, nach etwa halb angenäht Keule stopfen.  
Haare: Kurze Fäden einzel mit Nadel durch Festmaschen nähen/ziehen, wie Härchen abstehen lassen, mit Leim befestigen, wenn nötig passend kürzen.



## 2x Füsse

Beginnend mit Grau

### Erster + Zweiter Zeh

**Runde 1.** 6 Festemaschen in einem magischen Ring (6)

**Runde 2-5.** [Festemaschen], um (6)

Fertigstellen, Lassen Sie langen Faden für das Nähen

### Dritter Zeh

**Runde 1.** 6 Festemaschen in einem magischen Ring (6)

**Runde 2-6.** [Festemaschen], um (6)

**Runde 7.** FM in eine der FM von der **ersten Zehe**, [FM] um die **erste Zehe**, FM in die nächsten FM von der **dritten Zehe**, [FM] 3x in die **dritten Zehe**, FM in eine der FM von der **zweiten Zehe**, [FM] um die **zweiten Zehe**, FM in die nächsten FM von der **dritten Zehe**, [FM] 3x **dritten Zehe**, um (18)

**Runde 8.** [1 Festmasche, 1 Abnahme], um (12)

-

Stopfen

-

**Runde 9.** [2 Festmaschen, 1 Abnahme], um (9)

**Runde 10.** [Festmaschen], um (9)

-

Verwenden die Fäden von den äusseren Zehen, um das Loch zwischen den Zehen zu nähen

-

**Runde 11.** [1 Festmaschen, 1 Abnahme], um (6)

**Runde 12-14.** [Festmaschen], um (6)


Fertigstellen, Stopfen, Lasse langen Faden für das Nähen

## Schwanzfedern Bommel

Beginnend mit weiss


**Reihe 1.** Bommelring in der passenden Grösse wählen und erstellen

Fertigstellen, annähen.




## Erklärung zu **Runde 13.** für **Kopf und Körper**

Festmaschen 15,  
Kette/Luftmasche 7 + 1



Festmaschen über die Kette 7,  
Festmasche in nächsten Festmaschen 1,  
Festmaschen 14,



[1 Festmasche, Abnahme], 6mal (49)