

Turmfalke Häkeln



Schnabel wurde neu gekürzt
Brustkleid breiter wie beim
Sperber

Kopf und Körper

Beginnend mit Silber Wechsel mit Braun

- Runde 1.** 6 Festmaschen in einem magischen Ring (6)
- Runde 2.** [2 In jede Festmasche], um (12)
- Runde 3.** [1 Festmasche, 2 in die nächste Festmasche], um (18)
- Runde 4.** [2 Festmaschen, 2 in die nächste Festmasche], um (24)
- Runde 5.** [3 Festmaschen, 2 in die nächste Festmasche], um (30)
- Runde 6.** [4 Festmaschen, 2 in die nächste Festmasche], um (36)
- Runde 7.** [5 Festmaschen, 2 in die nächste Festmasche], um (42)
- Runde 8-10.** [Festmaschen], um (42)
- Runde 11.** 6 FM, 2 in die nächste FM, 2 FM, **Braun**, 4 FM, 2 in die nächste FM, 1FM, **Silber**, 5 FM, 2 in die nächste FM, 21 FM, um (45)
- Runde 12.** 7 FM, **Braun**, 2 in die nächste FM, 7 FM, 2 in die nächste FM, 4 FM, **Silber** 3 FM, 2 in die nächste FM, 21 FM, um (48)
- Runde 13.** 4 FM, **Braun**, 11 FM, Kette/Luftmaschen 7 +1, [FM] in die Kette, FM in nächsten, FM, 10 FM, **Silber**, 4 FM [1 FM 1 Abnahme] 4x, **Silber**, [1 FM 1 Abnahme] 2x, um (49)
- Runde 14.** 2 FM, **Braun**, 13 FM, 1 FM in jede auf der gegenüberliegenden Seite der Kette/ Luftmaschen, 20 FM, **Silber**, 14 FM, um (56)
- Runde 15.** **Braun**, 21 FM, 2 in die nächste FM, 2 in die nächste FM, 21 FM, **Silber**, 12 FM um (58)
- Runde 16.** **Braun**, 46 FM, **Silber**, 6 Abnahme, um (52)
- Runde 17.** **Braun**, 22 FM, 3 in die nächsten FM, 3 in die nächsten FM, 28 FM, um (56)
- Runde 18.** [Festmaschen], um (56)
-
- Befestige die Augen (zwischen den Runden 10 und 11 bei etwa 10 Maschen abstand)*
-
- Runde 19.** 52 FM um, 3 FM in die nächsten FM, 3 FM in die nächsten FM, 2 FM, um (60)
- Runde 20.** [Festmaschen], um (60)
- Runde 21.** [8 Festmaschen, 1 Abnahme], um (54)
- Runde 22.** [Festmaschen], um (54)
- Runde 23.** [7 Festmaschen, 1 Abnahme], um (48)
- Runde 24.** [Festmaschen], um (48)
- Runde 25.** [6 Festmaschen, 1 Abnahme], um (42)
- Runde 26.** [Festmaschen], um (42)
- Runde 27.** [5 Festmaschen, 1 Abnahme], um (36)
- Runde 28.** [Festmasche], um (36)
- Runde 29.** [4 Festmaschen, 1 Abnahme], um (30)
- Runde 30.** [3 Festmaschen, 1 Abnahme], um (24)

Stopfen

Du brauchst:

- Häkelnadel passend zu Wollstärke
- Wolle Grau
- Wolle Braun
- Wolle Weiss
- Wolle Gelb
- Wolle Silber
- Wolle Schwarz
- Stopfwatte
- Augen oder Knöpfe (Grösse wie ca. 2 FM Hoch/Breit)

* FM = Festmasche

Runde 31. [2 Festemasche, 1 Abnahme], um (18)

Runde 32. [1 Festemasche, 1 Abnahme], um (12)

Runde 33. [Abnahme], um (6)

Fertigstellen, lasse Faden zum vernähen

Augenring

Beginnend mit Gelb

Runde 1. Kette 9 (9)

Fertigstellen, Lasse Faden für das zusammen Nähen

Augenbraue

Beginnend mit Silber

Runde 1. Kette 6 + 1, 6 Festemaschen Kette zurück, wenden (6)

Fertigstellen, Stopfen, Lasse langen Faden für das Nähen

Schnabel

Beginnend mit Dunkelgrau Wechsel mit Gelb

Runde 1. 6 Festemaschen in einem magischen Ring (6)

Runde 2. [Festemaschen], um (6)

Runde 3. wenden, 4 Festmaschen, wenden, **Gelb**, 4 Festmaschen, um (6)

Runde 4. **Grau**, [2 in die nächste FM], 2x, **Gelb**, [2 in die nächste FM], 4x um (12)

Fertigstellen, Stopfen, Lasse langen Faden für das Nähen

2x Flügel

Beginnend mit Braun Wechsel zu Schwarz

Runde 1. Kette 8 + 1, 8 FM Kette zurück, auf der gegenüberliegenden Seite der Ketten 8 FM, um (16)

Runde 2. 1 FM, 2 in die nächste FM, 3 FM, 2 in die nächste FM, [1 FM, 2 in die nächste FM] 2x, 3 FM, 2 in die nächste FM, 1 FM, 2 in die nächste FM, um (22)

Runde 3. 2 FM, 2 in die nächste FM, 4 FM, 2 in die nächste FM, [2 FM, 2 in die nächste FM] 2x, 4 FM, 2 in die nächste FM, 2 FM, 2 in die nächste FM, um (28)

Runde 4. 3 FM, 2 in die nächste FM, 5 FM, 2 in die nächste FM, [3 FM, 2 in die nächste FM] 2x, 5 FM, 2 in die nächste FM, 3 FM, 2 in die nächste FM, um (34)

Reihe 6. 9 Festemaschen, **Schwarz**, 1 Festmasche, wenden (10)

Reihe 7. 1 Festmasche, **Braun**, 8 Festemaschen, wenden (9)

Reihe 8. 7 Festemaschen, **Schwarz**, 1 Festmasche, wenden (8)

Reihe 9. 1 Festmasche, **Braun**, 6 Festemaschen, wenden (7)

Reihe 10. 5 Festemaschen, **Schwarz**, 1 Festmasche, wenden (6)

Reihe 11. 1 Festmasche, **Braun**, 4 Festemaschen, wenden (5)

Reihe 12. 3 Festemaschen, **Schwarz**, 1 Festmasche wenden (4)

Reihe 13. 1 Festmasche, **Braun**, 2 Festemaschen, wenden (3)

Reihe 14. 1 Festemaschen, **Schwarz**, 1 Festmasche wenden, wenden (2)

Runde 15. 1 Festmasche, **Braun**, 40 Festemaschen hinunter der Seitenkante, um die runde Kante des Stückes, stoppen, wenn Reihe 6 erreicht wird (41)

Fertigstellen, Lasse langen Faden für das Nähen

Brustkleid

Beginnend mit Weiss

- Reihe 1.** Kette 4 + 1, [3 Festmaschen in jedes Kettenglied], zurück der Ketten, wenden (12)
- Reihe 2-3.** [Festemasche], wenden (12)
- Reihe 4.** 2 in die erste Festmasche, 10 Festmaschen, 2 in die letzte Festmasche, wenden (14)
- Reihe 5.** 2 in die erste Festmasche, 12 Festmaschen, 2 in die letzte Festmasche, wenden (16)
- Reihe 6.** 7 Festmasche, 3 in die nächste Festmasche, 3 in die Nächste Festmasche, 7 Festmaschen, wenden (20)
- Reihe 7.** [Festemasche], wenden (20)
- Reihe 8.** Abnahme, 16 Festmasche, Abnahme, wenden (18)
- Reihe 9-18.** [Festemasche], wenden (18)
- Reihe 19.** 2 in die erste Festmasche, 16 Festmaschen, 2 in die letzte Festmasche, wenden (20)
- Reihe 20.** [Festemasche] wenden (20)
- Reihe 21.** 15 Festemasche, wenden, 10 Festmaschen, wenden, 15 Festmaschen wenden (20)
- Reihe 22-25.** [Festemasche] wenden (20)
- Reihe 26.** 3 Festemasche, Abnahme, 10 Festmaschen, Abnahme, 3 Festmaschen, wenden (18)
- Reihe 27-28.** [Festemasche] wenden (18)
- Reihe 29.** 3 Festemasche, Abnahme, 8 Festmaschen, Abnahme, 3 Festmaschen, wenden (16)
- Reihe 30-31.** [Festemasche], wenden (16)
- Reihe 32.** 3 Festemasche, Abnahme, 6 Festmaschen, Abnahme, 3 Festmaschen, wenden (14)
- Reihe 33.** [Festemasche], wenden (14)
- Reihe 34.** 3 Festemasche, Abnahme, 4 Festmaschen, Abnahme, 3 Festmaschen, wenden (12)
- Reihe 35.** [Festemasche], wenden (12)
- Reihe 36.** 3 Festemasche, Abnahme, 2 Festmaschen, Abnahme, 3 Festmaschen, wenden (10)
- Reihe 37.** [Festemasche], wenden (10)
- Reihe 38.** 2 Festemasche, Abnahme, 2 Festmaschen, Abnahme, 2 Festmaschen, wenden (8)
- Reihe 39.** [Festemasche], wenden (8)
- Reihe 40.** 1 Festemasche, Abnahme, 2 Festmaschen, Abnahme, 1 Festmaschen, wenden (6)
- Reihe 41.** [Festemasche] wenden (6)
- Reihe 42.** 2 Festemasche, Abnahme, 2 Festmaschen, wenden (6)

Fertigstellen, Lasse langen Faden für das Nähen

2x Keule mit Beine

Beginnend mit Gelb

- Runde 1.** 6 Festemaschen in einem magischen Ring (6)
- Runde 2-5.** [Festemaschen], um (6)
-
- Wechseln zu Weiss*
-
- Runde 6.** [2 in die jede Festemasche], um (12)
- Runde 7.** [Festemaschen], um (12)
- Runde 8.** [1 Festemasche, 2 in die nächste Festemasche], um (18)
- Runde 9.** [Festemaschen], um (18)
- Runde 10.** [2 Festemaschen, 2 in die nächste Festemasche], um (24)
- Runde 11.** Wenden, 12 Festemaschen, um (12)

Fertigstellen, Lasse langen Faden für das Nähen, Beinchen gut Stoffen, nach etwa halb angenäht Keule stopfen

2x Füße

Beginnend mit Dunkelgrau

Erster + Zweiter Zeh

- Runde 1.** 6 Festemaschen in einem magischen Ring (6)

Runde 2-5. [Festemaschen], um (6)

Fertigstellen, Lassen Sie langen Faden für das Nähen

Dritter Zeh

Runde 1. 6 Festemaschen in einem magischen Ring (6)

Runde 2-6. [Festemaschen], um (6)

Runde 7. FM in eine der FM von der **ersten Zehe**, [FM] um die **erste Zehe**, FM in die nächsten FM von der **dritten Zehe**, [FM] 3x in die **dritten Zehe**, FM in eine der FM von der **zweiten Zehe**, [FM] um die **zweiten Zehe**, FM in die nächsten FM von der **dritten Zehe**, [FM] 3x **dritten Zehe**, um (18)

Runde 8. [1 Festmasche, 1 Abnahme], um (12)

-

Stopfen

-

Runde 9. [2 Festmaschen, 1 Abnahme], um (9)

Runde 10. [Festmaschen], um (9)

-

Verwenden die Fäden von den äusseren Zehen, um das Loch zwischen den Zehen zu nähen

-

Runde 11. [1 Festmaschen, 1 Abnahme], um (6)

Runde 12-14. [Festmaschen], um (6)

Fertig Stellen, Stopfen, Lasse langen Faden für das Nähen

Schwanzfedern

*Beginnend mit **Silber** Wechsel mit Schwarz*

Version 1 Schwanz Dünn

Lass am Anfang langen faden für das annähen

Reihe 1. Kette 5 + 1, wenden (5)

Reihe 2. [Festemasche], wenden (5)

Reihe 3. 2 FM in die Erste, 1 FM, 1 halbes Stäbchen, 1 FM, 2 FM in die Letzte FM, wenden (7)

Reihe 4. [Festemasche], wenden (7)

Reihe 5. 2 FM, 1 halbes Stäbchen, 1 Stäbchen, 1 halbes Stäbchen, 2 FM, wenden (7)

Reihe 6. [Festemasche], wenden (7)

Reihe 7. 2 FM in die Erste FM, 1 FM, 1 halbes Stäbchen, 1 Stäbchen, 1 halbes Stäbchen, 1 FM, 2 FM in die Letzte FM, wenden (9)

Reihe 8. [Festemasche], wenden (9)

Reihe 9. 2 FM, 1 halbes Stäbchen, 3 Stäbchen, 1 halbes Stäbchen, 2 FM, wenden (9)

Reihe 10. [Festemasche], wenden (9)

Reihe 11. Schwarz, 2 FM in die Erste FM, 1 FM, 1 halbes Stäbchen, 3 Stäbchen, 1 halbes Stäbchen, 1 FM, 2 FM in die Letzte FM, wenden (11)

Reihe 12. [Festemasche], wenden (11)

Reihe 13. 2 FM, 1 halbes Stäbchen, 2 Stäbchen, 1 doppeltes Stäbchen, 2 Stäbchen, 1 halbes Stäbchen, 2 FM, wenden (11)

Reihe 14. [Festemasche], wenden (11)

Reihe 15. Silber, 2 FM in die Erste FM, 1 FM, 1 halbes Stäbchen, 2 Stäbchen, 1 doppeltes Stäbchen, 2 Stäbchen, 1 halbes Stäbchen, 1 FM, 2 FM in die Letzte FM, wenden (13)

Fertigstellen

Version 2 Schwanz Stabiler

Lass am Anfang langen faden für das annähen

Runde 1. Kette 12+1, 12 Festmaschen Kette zurück, um (12)

Runde 2. 2 in die erste FM, 2 FM, 1 halbes Stäbchen, 1 FM, 2 in die nächste FM, 2 in die nächste FM, 2 FM, 1 halbes Stäbchen, 1 FM, 2 in die letzte FM, um (16)

Runde 3. [Festemaschen], um (16)

Runde 4. 3 FM, 1 halbes Stäbchen, 1 Stäbchen, 1 halbes Stäbchen, 5 FM, 1 halbes Stäbchen, 1 Stäbchen, 1 halbes Stäbchen, 2 FM, um (16)

Runde 5. [Festemaschen], um (16)

Runde 6. 2 in die erste FM, 2 FM, 1 halbes Stäbchen, 1 Stäbchen, 1 halbes Stäbchen, 1 FM, 2 in die nächste FM, 2 in die nächste FM, 2 FM, 1 halbes Stäbchen, 1 Stäbchen, 1 halbes Stäbchen, 1 FM, 2 in die letzte FM, um (20)

Runde 7. [Festemaschen], um (20)

Runde 8. 3 FM, 1 halbes Stäbchen, 3 Stäbchen, 1 halbes Stäbchen, 5 FM, 1 halbes Stäbchen, 3 Stäbchen, 1 halbes Stäbchen, 2 FM, um (20)

Runde 9. [Festemaschen], um (20)

Runde 10. 2 in die erste FM, 2 FM, 1 halbes Stäbchen, 3 Stäbchen, 1 halbes Stäbchen, 1 FM, 2 in die nächste FM, 2 in die nächste FM, 2 FM, 1 halbes Stäbchen, 3 Stäbchen, 1 halbes Stäbchen, 1 FM, 2 in die letzte FM, um (24)

Runde 11. Schwarz, [Festemaschen], um (24)

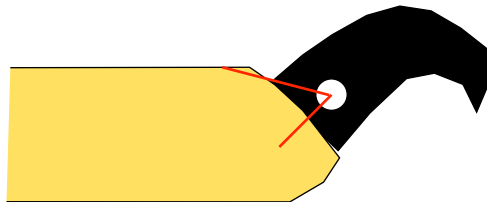
Runde 12. 3 FM, 1 halbes Stäbchen, 2 Stäbchen, 1 doppeltes Stäbchen, 2 Stäbchen, 1 halbes Stäbchen, 5 FM, 1 halbes Stäbchen, 2 Stäbchen, 1 doppeltes Stäbchen, 2 Stäbchen, 1 halbes Stäbchen, 2 FM, um (24)

Runde 13. [Festemaschen], um (24)

Runde 14. Silber, 2 in die erste FM, 2 FM, 1 halbes Stäbchen, 2 Stäbchen, 1 doppeltes Stäbchen, 2 Stäbchen, 1 halbes Stäbchen, 1 FM, 2 in die nächste FM, 2 in die nächste FM, 2 FM, 1 halbes Stäbchen, 2 Stäbchen, 1 doppeltes Stäbchen, 2 Stäbchen, 1 halbes Stäbchen, 2 in die letzte FM, um (28)


Fertigstellen, lasse Faden für das nähen

**Weisse Teile (Keule, Brustkleid) Muster Stickten oder Malen.
Krallen können z.b. mit Chenillendraht oder Fimo gemacht werden.**




Erklärung zu runde 13. für Kopf und Körper

Festmaschen 15,
Kette/Luftmasche 7 + 1



Festmasche in nächsten Festmaschen 1,
Festmaschen 14,



[1 Festmasche 1 Abnahme], 6mal (49)

