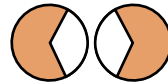


Waldkauz Häkeln



2x Augenringe

Beginnend mit **weiss**, Wechsel mit **camel**



Runde 1. 6 Festmaschen in einem magischen Ring, Kettmasche (6)

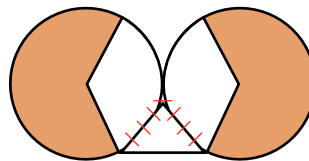
Runde 2. 2 Luftmaschen, [2 Stäbchen In jede FM] 2x, (Stäbchen, **Camel**, Stäbchen In die nächste FM), [2 Stäbchen, In jede FM] 3x, Kettmasche (12)

Runde 3. Weiss, 2 Luftmaschen, [1 Stäbchen, 2 in das nächste Stäbchen] 2x, Stäbchen, **Camel**, 2 in das nächste Stäbchen, [1 Stäbchen, 2 in das nächste Stäbchen] 3x, Kettmasche (18)

Fertigstellen, lasse Faden zum vernähen

Unteres zwischenAugenteil

Beginnend mit **weiss**



Reihe 1. Kette 1 + 1, wenden (1)

Reihe 2. 2 in jede FM, wenden (2)

Reihe 3. [2 In jede Festmasche], wenden (4)

Reihe 4. [Festmasche], wenden (4)

Fertigstellen, lasse Faden zum vernähen. **zwischenAugenteil** je **4 Stäbchen** von den Augenring annähen.

* FM = Festmasche

Rund um die Augenringe und unteres zwischenAugenteil

Beginnend mit **marrone**

Reihe 1. Beginnend **erster Augenring** nach dem Weissen ins **Camel** Stäbchen:

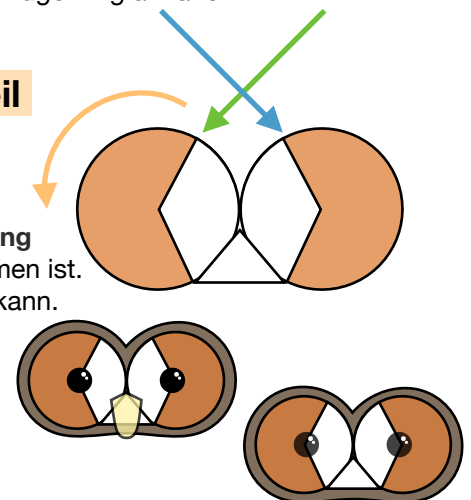
[2 FM In jedes Stäbchen] 11x, 4 FM ins **zwischenAugenteil**, **Zweiter Augenring**

[2 FM In jedes Stäbchen] 11x, Sobald man wieder **oben bei Weiss** angekommen ist.

Augenringe so aufeinander halten das man durch beiden Stäbchen stechen kann.

[2 FM In jedes Stäbchen] 2x, Kettmasche,

Fertigstellen, **Augen**, **Schnabel** annähen.



Kopf und Körper

Beginnend mit **choco**, Wechsel mit **dunkelbraun**, **weiss**, **camel**

Runde 1. [**Choco**, 2 FM, **Dunkelbraun**, 1 FM] 2x, in einem magischen Ring (6)

Runde 2. [**Choco**, 2 in die nächste FM, **Dunkelbraun**, 2 in die nächste FM] 3x, um (12)

Runde 3. Weiss, 1 FM, 2 in die nächste FM, **Choco**, 1 FM, 2 in die nächste FM, **Dunkelbraun**, 1 FM, **Weiss**, 2 in die nächste FM, 1 FM, 2 in die nächste FM, **Dunkelbraun**, 1 FM, 2 in die nächste FM, **Choco**, 1 FM, **Weiss**, 2 in die nächste FM, um (18)

Runde 4. [Camel, 2 FM, Choco, 2 in die nächste FM] 4x, Weiss, 1 FM, Choco, 1 FM, 2 in die nächste FM, Dunkelbraun, 1 FM, Weiss, 1 FM, Choco, 2 in die nächste FM, um (24)

Reihe 5. [Choco, 2 FM, Camel, 1 FM, 2 in die nächste FM] 3x, Choco, 2 FM, Camel, 1 FM, wenden (18)

Reihe 6. Camel, 2 FM, 2 in die nächste FM, [Choco, 2 FM, Camel, 2 FM, 2 in die nächste FM] 3x, wenden (22)

Reihe 7. [Choco, 2 FM, Camel, 3 FM, 2 in die nächste FM] 3x, Choco, 2 FM, Camel, 2 FM, wenden (25)

Reihe 8. [Camel, 4 FM, 2 in die nächste FM, Choco, 2 FM] 3x, Camel, 4 FM, 2 in die nächste FM, wenden (29)

Reihe 9. Choco, 2 FM, [Camel, 5 FM, Choco, 2 FM] 3x, Camel, 5 FM, Choco, 1 FM, wenden (29)

Reihe 10. Camel, 2 FM, Choco, 2 FM, [Camel, 5 FM, Choco, 2 FM] 3x, Camel, 4 FM, wenden (29)

Reihe 11. Choco, 2 FM, [Camel, 5 FM, Choco, 2 FM] 3x, Camel, 5 FM, Choco, 1 FM, wenden (29)

Reihe 12. Camel, 2 FM, Choco, 2 FM, [Camel, 5 FM, Choco, 2 FM] 3x, Camel, 4 FM, wenden (29)

Reihe 13. Choco, 2 FM, [Camel, 5 FM, Choco, 2 FM] 3x, Camel, 5 FM, Choco, 1 FM, wenden (29)

Reihe 14. Camel, 2 FM, Choco, 2 FM, [Camel, 5 FM, Choco, 2 FM] 3x, Camel, 4 FM, wenden (29)

Runde 15. Choco, 2 FM, [Camel, 5 FM, Choco, 2 FM] 3x, Camel, 6 FM, 13 Luftmaschen /Kette, um (42)

Runde 16. Camel, 4 FM, Choco, 2 FM, [Camel, 5 FM, Choco, 2 FM] 4x, Camel, 2 FM, FM in die Kette, 3 FM, Choco, 2 FM, Camel, 5 FM, Choco, 2 FM, Camel, 1 FM, um (42)

Runde 17. Camel, 1 FM, Choco, 2 FM, [Camel, 5 FM, Choco, 2 FM] 4x, Camel, 2 FM, Weiss, 1 FM, (Camel, 2, + Choco, 2) in die Nächste FM, (Camel, 2, + Weiss, 1, + Camel, 1) in die Nächste FM, 1 FM, Choco, 2 FM, Camel, 3 FM, um (48)

Runde 18. Camel, 4 FM, Choco, 2 FM, [Camel, 5 FM, Choco, 2 FM] 3x, Camel, 4 FM, Weiss, 1 FM, Choco, 2 FM, [Camel, 2 FM, Weiss, 1 FM, Camel, 2 FM, Choco, 2 FM] 2x, um (48)

Runde 19. Camel, 1 FM, Choco, 2 FM, [Camel, 5 FM, Choco, 2 FM] 4x, [Camel, 2 FM, Weiss, 1 FM, Camel, 2 FM, Choco, 2 FM] 2x, Camel, 2 FM, Weiss, 1 FM, um (48)

Runde 20. Camel, 4 FM, Choco, 2 FM, Camel, Abnahme, 3 FM, Choco, 2 FM, Camel, 1 FM, Abnahme, 2 FM, Choco, 2 FM, Camel, 2 FM, Abnahme, 1 FM, Choco, 2 FM, Camel, 3 FM, Abnahme, Choco, 2 FM, Camel, 4 FM, Choco, Abnahme, 1 FM, Camel, 1 FM, Weiss, 1 FM, Camel, 2 FM, Choco, 1 FM, Abnahme, um (42)

-
Gesicht annäheren, leicht Stopfen (so das Gesicht nicht nach aussen wölbt).
-

Runde 21. Camel, 1 FM, Choco, 2 FM, [Camel, 4 FM, Choco, 2 FM] 4x, [Weiss, 1 FM, Camel, 2 FM, Weiss, 1 FM, Choco, 2 FM] 2x, Weiss, 1 FM, Camel, 2 FM, um (42)

Runde 22. Weiss, 1 FM, Camel, 3 FM, Choco, 2 FM, [Camel, 4 FM, Choco, 2 FM] 4x, [Weiss, 2 FM, Camel, 1 FM, Weiss, 1 FM, Choco, 2 FM] 2x, um (42)

Runde 23. Weiss, 1 FM, Choco, 2 FM, [Camel, 4 FM, Choco, 2 FM] 4x, [Camel, 1 FM, Weiss, 2 FM, Camel, 1 FM, Choco, 2 FM] 2x, Camel, 1 FM, Weiss 2 FM, um (42)

Runde 24. [Camel, 4 FM, Choco, 1 FM, Abnahme] 4x, [Weiss, 3 FM, Camel, 1 FM, Choco, 1 FM, Abnahme] 2x, um (36)

Runde 25. Weiss, 1 FM, Choco, 2 FM, [Camel, 4 FM, Choco, 2 FM] 4x, Weiss, 3 FM, Camel, 1 FM, Choco, 2 FM, Weiss 3 FM, um (36)

Runde 26. Camel, 1 FM, Weiss, 1 FM, Camel, 2 FM, Choco, 2 FM, [Camel, 4 FM, Choco, 2 FM] 3x, [Camel, 1 FM, Weiss, 2 FM, Camel, 1 FM, Choco, 2 FM] 2x, um (36)

Runde 27. Camel, 1 FM, Choco, 2 FM, [Camel, 4 FM, Choco, 2 FM] 4x, Weiss, 2 FM, Camel, 1 FM, Weiss, 1 FM, Choco, 2 FM, Weiss, 2 FM, Camel, 1 FM, um (36)



Runde 28. Weiss, 2 FM, Camel, 2 FM, Choco, Abnahme, 1 FM, Camel, 3 FM, Abnahme, Choco, 2 FM, Camel, 2 FM, Abnahme, 1 FM, Choco, 2 FM, Camel, 1 FM, Abnahme, 2 FM, Choco, 2 FM, Weiss, Abnahme, 2 FM, Camel, 1 FM, Choco, 1 FM, Abnahme, um (30)

Runde 29. Weiss, 1 FM, Choco, 2 FM, [Camel, 4 FM, Choco, 2 FM] 3x, Camel, 1 FM, Weiss, 3 FM, Choco, 2 FM, Camel, 1 FM, Weiss 2 FM, um (30)

Runde 30. Weiss, 2 FM, Camel, 2 FM, Choco, 2 FM, [Camel, 4 FM, Choco, 2 FM] 3x, Weiss, 2 FM, Camel, 1 FM, Weiss 1 FM, Choco, 2 FM, um (30)

Runde 31. Weiss, 1 FM, Choco, 2 FM, [Camel, 4 FM, Choco, 2 FM] 3x, Camel, 2 FM, Weiss, 2 FM, Choco, 2 FM, Camel, 2 FM, Weiss, 1 FM, um (30)

Runde 32. Weiss, 2 FM, Camel, 1 FM, Abnahme, Choco, 2 FM, Camel, 1 FM, Abnahme, 2 FM, Choco, 1 FM, Abnahme, Camel, 3 FM, Abnahme, Choco, 2 FM, Camel, 1 FM, Weiss, Abnahme, 3 FM, Choco, Abnahme, um (24)



Stopfen

Runde 33. Choco, 1 FM, **Weiss**, 1 FM, [**Camel**, Abnahme, 2 FM, Abnahme, **Choco**, 2 FM] 2x, **Camel**, Abnahme, 2 FM, Abnahme, um (18)

Runde 34. Choco, 1 FM, Abnahme, **Camel**, 1 FM, Abnahme, 1 FM, Abnahme, **Choco**, 1 FM, Abnahme, **Camel**, 1 FM, Abnahme, 1 FM, Abnahme, um (12)

Runde 35. Camel, [Abnahme], um (6)

Fertigstellen, lasse Faden zum vernähen

Schnabel

Beginnend mit Hellgelb

Runde 1. 4 Festemaschen in einem magischen Ring (4)

Runde 2. [Festemaschen], um (4)

Runde 3. [1 FM, 2 in die nächste FM], um (6)

Fertigstellen, Stopfen, Lasse langen Faden für das Nähen



2x Flügel

Beginnend mit choco, Wechsel mit weiss, camel

Runde 1. Kette 8 + 1, 8 FM Kette zurück, auf der gegenüberliegenden Seite der Ketten 8 FM, um (16)

Runde 2. 1 FM, 2 in die nächste FM, 3 FM, **Weiss**, 2 in die nächste FM, 1 FM, 2 in die nächste FM, **Choco**, 1 FM, 2 in die nächste FM, 3 FM, (1, +**Weiss**, 1) in die nächste FM, **Choco**, 1 FM, 2 in die nächste FM, um (22)

Runde 3. 2 FM, 2 in die nächste FM, 1 FM, **Weiss**, 2 FM, **Choco**, 1 FM, 2 in die nächste FM, 2 FM, 2 in die nächste FM, **Weiss**, 1 FM, **Choco**, 1 FM, 2 in die nächste FM, 3 FM **Weiss**, 1 FM, **Choco**, 2 in die nächste FM, 2 FM, 2 in die nächste FM, um (28)

Runde 4. 3 FM, (1, +**Weiss**, 1) in die nächste FM, 1 FM, **Choco**, 4 FM, 2 in die nächste FM, 3 FM, 2 in die nächste FM, **Weiss**, 1 FM, **Choco**, 2 FM, 2 in die nächste FM, 1 FM, **Weiss**, 2 FM, **Choco**, 2 FM, 2 in die nächste FM, 1 FM, **Weiss**, 2 FM, 2 in die nächste FM, um (34)

Reihe 5. 3 FM, **Choco**, 3 FM, wenden (6)

Reihe 6. Camel, 10 Festemaschen, wenden (10)

Reihe 7. Choco, 9 Festemaschen, wenden (9)

Reihe 8. Camel, 8 Festemaschen, wenden (8)

Reihe 9. Choco, 7 Festemaschen, wenden (7)

Reihe 10. Camel, 6 Festemaschen, wenden (6)

Reihe 11. Choco, 5 Festemaschen, wenden (5)

Reihe 12. Camel, 4 Festemaschen, wenden (4)

Reihe 13. Choco, 3 Festemaschen, wenden (3)

Reihe 14. Camel, 2 Festemaschen, wenden (2)

Runde 15. Choco, 41 FM hinunter der Seitenkante, um die runde Kante, stoppen, wenn Reihe 7 erreicht wird (41)

Fertigstellen, Lasse langen Faden für das Nähen

2x Beine

Beginnend mit weiss, Wechsel mit camel

Runde 1. 9 Festemaschen in einem magischen Ring (9)

Runde 2. [**Weiss**, 3 FM, **Camel**, 1 FM] 2x, **Weiss**, 1 FM, um (9)

Runde 3. Weiss, 1 FM, [**Camel**, 1 FM, **Weiss**, 3 FM] 2x, um (9)

Runde 4. [**Weiss**, 3 FM, **Camel**, 1 FM] 2x, **Weiss**, 1 FM, um (9)

Runde 5. Weiss, 1 FM, [**Camel**, 1 FM, **Weiss**, 3 FM] 2x, um (9)

Runde 9. Weiss, 2 FM, 2 in die nächste FM, **Camel**, 1 FM, **Weiss**, 1 FM, 2 in die nächste FM, 1 FM, **Camel**, 1 FM, **Weiss**, 2 in die nächste FM, um (12)

Fertigstellen, Lasse langen Faden für das Nähen, Beinchen etwas Stoffen

2x Füße

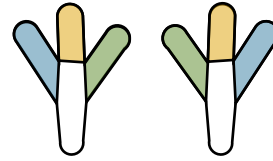
Beginnend mit Weiss

Erster + Zweiter Zeh

Runde 1. 6 Festmaschen in einem magischen Ring (6)

Runde 2-5. [Festmaschen], um (6)

Fertigstellen, Lassen Sie langen Faden für das Nähen



Dritter Zeh

Runde 1. 6 Festmaschen in einem magischen Ring (6)

Runde 2-6. [Festmaschen], um (6)

Runde 7. FM in eine der FM von der **ersten Zehe**, [FM] um die **erste Zehe**, FM in die nächsten FM von der **dritten Zehe**, [FM] 3x in die **dritten Zehe**, FM in eine der FM von der **zweiten Zehe**, [FM] um die **zweiten Zehe**, FM in die nächsten FM von der **dritten Zehe**, [FM] 3x **dritten Zehe**, um (18)

Runde 8. [1 Festmasche, 1 Abnahme], um (12)

-

Stopfen

-

Runde 9. [2 Festmaschen, 1 Abnahme], um (9)

Runde 10. [Festmaschen], um (9)

-

Verwenden die Fäden von den äusseren Zehen, um das Loch zwischen den Zehen zu nähen

-

Runde 11. [1 Festmaschen, 1 Abnahme], um (6)

Runde 12-14. [Festmaschen], um (6)

Fertig Stellen, Stopfen, Lasse langen Faden für das Nähen

Schwanzfedern Oberseite

Beginnend mit **choco**, Wechsel mit **camel**

Lass am Anfang langen faden für das annähen

Reihe 1. Choco, Kette 5 + 1, 5 FM Kette zurück, wenden (5)

Reihe 2. Camel, 2 FM in die Erste, 1 FM, 1 halbes Stäbchen, 1 FM, 2 FM in die Letzte FM, wenden (7)

Reihe 3. Choco, [Festmasche], wenden (7)

Reihe 4. Camel, 2 FM, 1 halbes Stäbchen, 1 Stäbchen, 1 halbes Stäbchen, 2 FM, wenden (7)

Reihe 5. Choco, [Festmasche], wenden (7)

Reihe 6. Camel, 2 FM in die Erste, 1 FM, 1 halbes Stäbchen, 1 Stäbchen, 1 halbes Stäbchen, 1 FM, 2 FM in die Letzte FM, wenden (9)

Reihe 7. Choco, [Festmasche], wenden (9)

Reihe 8. Camel, 2 FM, 1 halbes Stäbchen, 3 Stäbchen, 1 halbes Stäbchen, 2 FM, wenden (9)

Reihe 9. Choco, [Festmasche], wenden (9)

Reihe 10. Camel, 2 FM in die Erste, 1 FM, 1 halbes Stäbchen, 3 Stäbchen, 1 halbes Stäbchen, 1 FM, 2 FM in die Letzte FM, wenden (11)

Reihe 11. Choco, [Festmasche], wenden (11)

Reihe 12. Camel, 2 FM, 1 halbes Stäbchen, 2 Stäbchen, 1 doppeltes Stäbchen, 2 Stäbchen, 1 halbes Stäbchen, 2 FM, wenden (11)

Reihe 13. Choco, [Festmasche], wenden (11)

Reihe 14. Camel, 2 FM in die Erste, 1 FM, 1 halbes Stäbchen, 2 Stäbchen, 1 doppeltes Stäbchen, 2 Stäbchen, 1 halbes Stäbchen, 1 FM, 2 FM in die Letzte FM, wenden (13)

Fertigstellen,

Schwanzfedern Unterseite

Beginnend mit **weiss**, Wechsel mit **marrone**

Lass am Anfang langen faden für das annähen

Reihe 1. Weiss, Kette 5 + 1, 5 FM Kette zurück, wenden (5)

Reihe 2. Marrone, 2 FM in die Erste, 1 FM, 1 halbes Stäbchen, 1 FM, 2 FM in die Letzte FM, wenden (7)

Reihe 3. Weiss, [Festemasche], wenden (7)

Reihe 4. Marrone, 2 FM, 1 halbes Stäbchen, 1 Stäbchen, 1 halbes Stäbchen, 2 FM, wenden (7)

Reihe 5. Weiss, [Festemasche], wenden (7)

Reihe 6. Marrone, 2 FM in die Erste, 1 FM, 1 halbes Stäbchen, 1 Stäbchen, 1 halbes Stäbchen, 1 FM, 2 FM in die Letzte FM, wenden (9)

Reihe 7. Weiss, [Festemasche], wenden (9)

Reihe 8. Marrone, 2 FM, 1 halbes Stäbchen, 3 Stäbchen, 1 halbes Stäbchen, 2 FM, wenden (9)

Reihe 9. Weiss, [Festemasche], wenden (9)

Reihe 10. Marrone, 2 FM in die Erste, 1 FM, 1 halbes Stäbchen, 3 Stäbchen, 1 halbes Stäbchen, 1 FM, 2 FM in die Letzte FM, wenden (11)

Reihe 11. Weiss, [Festemasche], wenden (11)

Reihe 12. Marrone, 2 FM, 1 halbes Stäbchen, 2 Stäbchen, 1 doppeltes Stäbchen, 2 Stäbchen, 1 halbes Stäbchen, 2 FM, wenden (11)

Reihe 13. Weiss, [Festemasche], wenden (11)

Reihe 14. Marrone, 2 FM in die Erste, 1 FM, 1 halbes Stäbchen, 2 Stäbchen, 1 doppeltes Stäbchen, 2 Stäbchen, 1 halbes Stäbchen, 1 FM, 2 FM in die Letzte FM, wenden (13)

Fertigstellen

Nehme Faden für das zusammennähen der Schwanzfedern

Krallen können z.b. mit Chenillendraht oder Fimo gemacht werden.

