

# Yoda



## Kopf

Beginnend mit grün

- Runde 1.** 6 Festmaschen in einem magischen Ring (6)
- Runde 2.** [2 In jede Festmasche], um (12)
- Runde 3.** [1 Festmasche, 2 in die nächste Festmasche], um (18)
- Runde 4.** [2 Festmaschen, 2 in die nächste Festmasche], um (24)
- Runde 5.** [3 Festmaschen, 2 in die nächste Festmasche], um (30)
- Runde 6.** [4 Festmaschen, 2 in die nächste Festmasche], um (36)
- Runde 7.** [5 Festmaschen, 2 in die nächste Festmasche], um (42)
- Runde 8.** [6 Festmaschen, 2 in die nächste Festmasche], um (48)
- Runde 9.** [7 Festmaschen, 2 in die nächste Festmasche], um (54)
- Runde 10.** [8 Festmaschen, 2 in die nächste Festmasche], um (60)
- Runde 11-20.** [Festmaschen], um (60)
- Runde 21.** [8 Festmasche, 1 Abnahme], um (54)
- Runde 22.** [7 Festmasche, 1 Abnahme], um (48)
- Runde 23.** [Festmasche], um (48)
- Runde 24.** [6 Festmasche, 1 Abnahme], um (42)
- Runde 25.** [Festmasche], um (42)
- Runde 26.** [5 Festmasche, 1 Abnahme], um (36)
- Runde 27.** [4 Festmasche, 1 Abnahme], um (30)
- Runde 28.** [3 Festmasche, 1 Abnahme], um (24)
- Runde 29.** [Festmasche], um (24)

- Stopfen


- Runde 30.** [2 Festmasche, 1 Abnahme], um (18)
- Runde 31.** [1 Festmasche, 1 Abnahme], um (12)
- Runde 32.** [Abnahme], um (6)

Stopfen, Beenden, Lasse langen faden zum vernähen

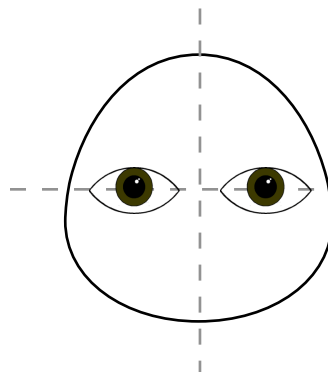
## Du brauchst:

- Häkelnadel passend zu Wollstärke
- Wolle Crème
- Wolle Weiss
- Wolle Kaffee Braun,
- Wolle Hell Grün
- Stopfwatte
- Nähadel

\* FM = Festmasche



Augen Iris mit Pupille Grösse anpassen, drucken, ausschneiden und aufkleben oder selber malen.



## Hals

Beginnend mit grün

**Reihe 1.** Kette 30 +1, Festemaschen in die Kette (30)

**Runde 2.** [Festemaschen], um (30)

**Runde 3.** 2 in erste FM, 13 FM, 2 in nächste FM, 2 in nächste FM, 13 FM, 2 in letzte FM, um (34)

Beenden, Lasse langen faden zum vernähen, Stopfen

## 2x Ohren

Beginnend mit grün

**Reihe 1.** Kette 1 +1, Festemaschen in die Kette (1)

**Reihe 2.** [2 In jede Festmasche], wenden (2)

**Reihe 3.** [Festemasche], wenden (2)

**Reihe 4.** [1 FM, 2 in die nächste FM], wenden (3)

**Reihe 5.** [FM], wenden (3)

**Reihe 6.** [2 Festemasche, 2 in die nächste FM], wenden (4)

**Reihe 7.** 2 in die erste FM, 2 FM, 2 in die nächste FM, wenden (6)

**Reihe 8.** 4 FM, (2 FM Stilllegen), wenden (4)

**Reihe 9.** 3 FM, 2 in die nächste FM, wenden (5)

**Reihe 10.** 5 FM, (FM von den Stillgelegten aus runde 8), 2 in die nächste FM], wenden (8)

**Reihe 11.** 2 in die erste FM, 6 FM, 2 in die nächste FM, wenden (10)

**Reihe 12.** [FM], wenden (10)

**Reihe 13.** 2 in die erste FM, 8 FM, 2 in die nächste FM, wenden (12)

**Reihe 14.** [FM], wenden (12)

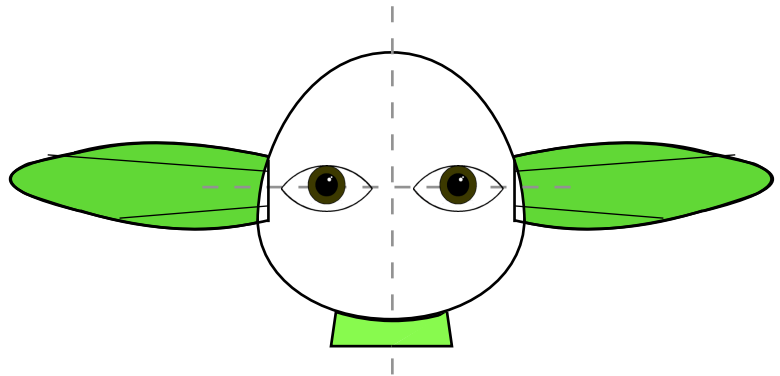
**Reihe 15.** 2 in die erste FM, 10 FM, 2 in die nächste FM, wenden (14)

**Reihe 16.** [FM], wenden (14)

**Reihe 17.** 14 FM, 1 Luftmasche, *Um das Ohr:* 15 FM hoch, 2 in die nächste FM, 14 FM runter, 1 Luftmaschen, über (46)

**Reihe 18.** [Festemasche], um (14)

Beenden, Lasse langen faden zum vernähen



## 3x Gesichtsfalten

Beginnend mit grün

**Reihe 1.** Kette 2 +1, FM in die Kette, wenden (2)

**Reihe 2.** [2 In jede FM], wenden (4)

**Reihe 3.** [FM], wenden (4)

**Reihe 4.** 2 in die erste FM, 2 FM, 2 in die nächste FM (6)

**Reihe 5-22.** [FM], wenden (6)

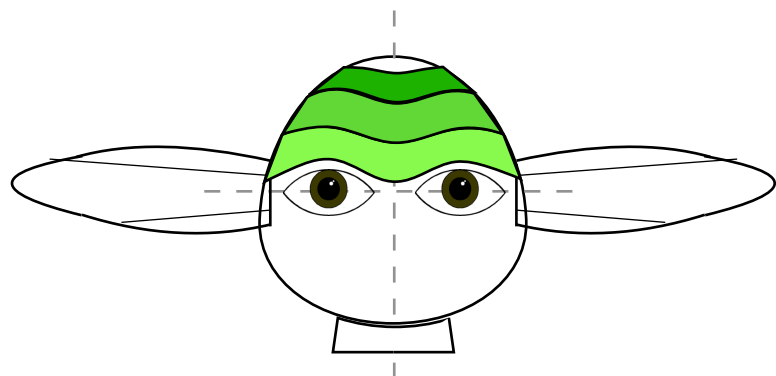
**Reihe 23.** Abnahme, 2 FM, Abnahme, wenden (4)

**Reihe 24.** [FM], wenden (4)

**Reihe 25.** [Abnahme], wenden (2)

**Reihe 26.** [FM], wenden (2)

Beenden, Lasse langen faden zum vernähen, nach halb zugenäht stopfen



## Nase

Beginnend mit grün

**Reihe 1.** Kette 4 +1, FM in die Kette, wenden (4)

**Reihe 2.** [FM], wenden (4)

**Reihe 3.** 2 in erste FM, 2 FM, 2 in die letzte FM, wenden (6)

**Reihe 4.** 2 in erste FM, 4 FM, 2 in die letzte FM, wenden (8)

**Reihe 5.** [FM], wenden (8)

**Reihe 6.** Abnahme, FM, Abnahme, FM, Abnahme, wenden (5)

*Beenden, Lasse langen faden zum vernähen, Stopfen*

## Mund / Oberlippe

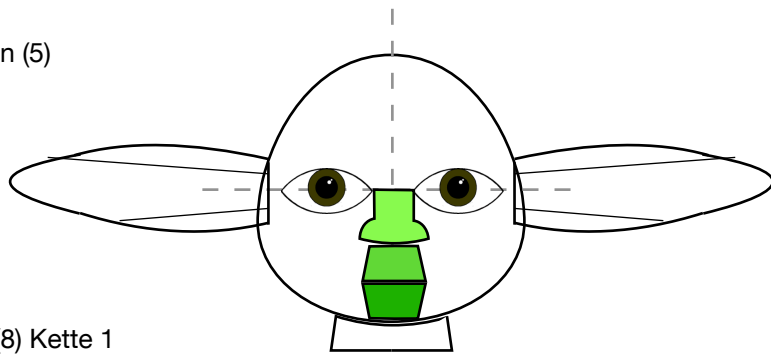
*Beginnend mit grün*

**Reihe 1.** Kette 6 +1, FM in die Kette, wenden (6)

**Reihe 2.** 2 in erste FM, 4 FM, 2 in die letzte FM, wenden (8) Kette 1

**Reihe 3.** 2 Stäbchen, 4 FM, 2 Stäbchen, wenden (8)

*Beenden, Lasse langen faden zum vernähen*



## Mund / Unterlippe

*Beginnend mit grün*

**Reihe 1.** Kette 6 +1, FM in die Kette, wenden (6)

**Reihe 2.** 2 in erste FM, 4 FM, 2 in die letzte FM, wenden (8)

**Reihe 3-4.** [FM], wenden (8)

*Beenden, Lasse langen faden zum vernähen*

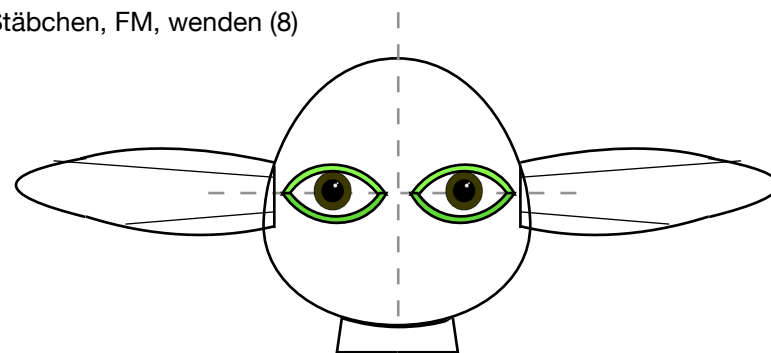
## 4x Augenlider (Oberes + Unteres Augenlid)

*Beginnend mit grün*

**Reihe 1.** Kette 8 +1, FM in die Kette, wenden (8)

**Reihe 2.** FM, 2 Halbes Stäbchen, 2 Stäbchen, 2 Halbes Stäbchen, FM, wenden (8)

*Beenden, Lasse langen faden zum vernähen*



## 2x Augen

*Beginnend mit crème*

**Runde 1.** 6 FM in einem magischen Ring (6)

**Runde 2.** [2 in jede FM], um (12)

**Runde 3.** [5 FM, 2 in die nächste FM], wenden (14)

*Beenden, Lasse langen faden zum vernähen, etwa nach halb vernäht Stopfen*

## Kagen / Hals

*Beginnend mit braun*

**Reihe 1.** Kette 45 +1, Festemaschen in die Kette, wenden (45)

**Reihe 2-3.** [Festemaschen], wenden (45)

*Beenden, Lasse langen faden zum vernähen*

## Körper

*Beginnend mit braun, wechseln zu grün*


**Runde 1.** 6 Festemaschen in einem magischen Ring (6)

**Runde 2.** [2 in jede Festmasche], um (12)


**Runde 3.** [1 Festemasche, 2 in die nächste Festemasche], um (18)

**Runde 4.** [2 Festemaschen, 2 in die nächste Festemasche], um (24)

**Runde 5.** [3 Festemaschen, 2 in die nächste Festemasche], um (30)



- Runde 6.** [4 Festemaschen, 2 in die nächste Festemasche], um (36)
- Runde 7-8.** [Festemaschen], um (36)
- Runde 9.** [5 Festemaschen, 2 in die nächste Festemasche], um (42)
- Runde 10-12.** [Festemaschen], um (42)
- Runde 13.** [13 Festemaschen, 2 in die nächste Festemasche], um (45)
- Runde 14-15.** [Festemaschen], um (45)
- Runde 16.** [8 Festemaschen, 2 in die nächste Festemasche], um (50)
- Runde 17.** [Festemaschen], um (50)
- Runde 18.** [9 Festemaschen, 2 in die nächste Festemasche], um (55)
- Runde 19.** [Festemaschen], um (55)
- Runde 20.** [10 Festemaschen, 2 in die nächste Festemasche], um (60)
- Runde 21-23.** [Festemaschen], um (60)



-  
Farbwechsel zu **Grün**

- Runde 24.** [4 Festemaschen, 1 Abnahme], um (50)
- Runde 25.** [3 Festemaschen, 1 Abnahme], um (40)
- Runde 26.** [2 Festemaschen, 1 Abnahme], um (30)
- Runde 27.** [1 Festemasche, 1 Abnahme], um around (20)

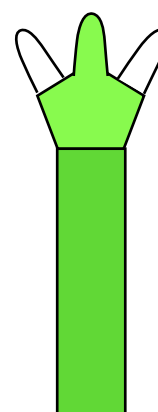
-  
Stopfen

- Runde 28.** [Abnahme], um (10)
- Beenden, Lasse langen faden zum vernähen*

### **4x Finger (erster + dritter Finger)**

*Beginnend mit grün*

- Runde 1.** 6 Festemaschen in einem magischen Ring, um (6)
  - Runde 2.** 3 Stäbchen, 3 Festemaschen, um (6)
  - Runde 3.** [Festemaschen] (6)
  - Runde 4.** [2 Festemaschen, 2 in die nächste Festemasche], um (8)
  - Runde 5-7.** [Festemaschen], um (8)
- Stopfen, Beenden, Lasse faden zum vernähen*



### **2x Mittelfinger, Hand, Arm**

*Beginnend mit grün*

- Runde 1.** 6 Festemaschen in einem magischen Ring, um (6)
- Runde 2.** 3 Stäbchen, 3 Festemaschen, um (6)
- Runde 3.** [Festemaschen] (6)
- Runde 4.** [2 Festemaschen, 2 in die nächste Festemasche], um (8)
- Runde 5-7.** [Festemaschen], um (8)
- Runde 8.** 3 FM (*Mittelfinger*), (7te FM *erster Finger beginnen*) 8 FM, (4te FM *Mittelfinger beginnen*) 4 FM, (3te FM *dritter Finger beginnen*) 8 FM, (8te FM *Mittelfinger beginnen*) 1 FM, um (24)
- Runde 9.** [Festmasche], um (24)
- Runde 10.** [2 Festemasche, Abnahme], um (18)
- Runde 11.** [Festemaschen], um (18)
- Runde 12.** 9 FM, 2 FM in die nächste, 3 FM in die Nächste, 2 FM in die nächste, 6 FM, um (22)
- Runde 13.** [FM], um (22)
- Runde 14.** 9 FM, 1 Abnahme, 1 Abnahme mit 3 FM, 1 Abnahme, 6 FM um (18)

-  
*Zwischen Finger Faden vernähen, Finger Stopfen*

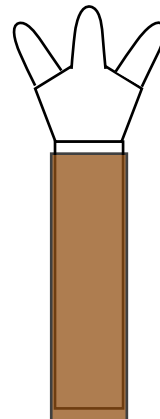
- Runde 15-19.** [FM], um (18)
  - Runde 20.** [4 FM, 1 Abnahme], um (15)
  - Runde 21-24.** [FM], um (15)
  - Runde 25-27.** 8 Halbe Stäbchen, 7 FM, um (15)
  - Runde 28.** [3 FM, 1 Abnahme], um (12)
- Stopfen, Beenden, Lasse langen faden zum vernähen*

## 2x Ärmel

*Beginnend mit braun*

*Lasse am Anfang langen faden zum annähen*

- Reihe 1.** Kette 24 +1, FM in die Kette, über (24)
  - Runde 2.** 18 FM, wenden, 12 FM, wenden, 18 FM, um (24)
  - Runde 3.** [FM], um (24)
  - Runde 4.** [11 FM, 2 in die nächste FM], um (26)
  - Runde 5.** 19 FM, wenden, 12 FM, wenden, 19 FM, um (26)
  - Runde 6-12.** [FM], um (26)
  - Runde 13.** [12 FM, 2 in die nächste FM], um (28)
  - Runde 14.** [FM], um (28)
- Beenden, Lasse faden zum vernähen*



## 4x Zehen (erster + dritter Zeh)

*Beginnend mit grün*

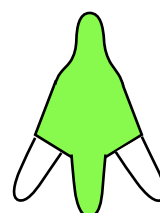
- Runde 1.** 6 Festemaschen in einem magischen Ring (6)
  - Runde 2.** [Festemaschen], um (6)
  - Runde 3.** [2 Festemaschen, 2 in die nächste Festemasche], um (8)
  - Runde 4.** [3 Festemaschen, 2 in die nächste Festemasche], um (10)
  - Runde 5.** [4 Festemaschen, 2 in die nächste Festemasche], um (12)
- Stopfen, Beenden, Lasse faden zum vernähen*



## 2x Mittelzeh, Füße

*Beginnend mit grün*

- Runde 1.** 6 Festemaschen in einem magischen Ring (6)
  - Runde 2.** [Festemaschen], um (6)
  - Runde 3.** [2 Festemaschen, 2 in die nächste Festemasche], um (8)
  - Runde 4.** [3 Festemaschen, 2 in die nächste Festemasche], um (10)
  - Runde 5.** [4 Festemaschen, 2 in die nächste Festemasche], um (12)
  - Runde 6.** [Festemaschen], um (12)
  - Runde 7.** (FM erster Zeh beginnen) 12 FM, (FM Mittelzeh beginnen) 6 FM, (FM dritter Zeh beginnen) 12 FM, (FM Mittelzeh beginnen) 6 FM, um (36)
  - Runde 8.** [4 Festemaschen, 1 Abnahme], um (30)
  - Runde 9.** [Festemasche] um (30)
  - Runde 10** [3 Festemaschen, 1 Abnahme], um (24)
  - Runde 11-12.** [Festemaschen], um (24)
  - Runde 13** [2 Festemaschen, 1 Abnahme], um (18)
  - Runde 14-15.** [Festemaschen], um (18)
- Zwischen Zehen Faden vernähen, Stopfen*
- Runde 16** [1 Festemaschen, 1 Abnahme], um (12)
  - Runde 17-18.** [Festemaschen], um (12)



**Runde 19** [4 Festemaschen, 1 Abnahme], um (10)

**Runde 20.** [3 Festemaschen, 1 Abnahme], um (8)

**Runde 21.** [2 Festemaschen, 1 Abnahme], um (6)

**Runde 22.** [Festemaschen], um (6)

*Stopfen, Beenden, Lasse langen faden zum vernähen*

## 2x Beine

*Beginnend mit grün*

**Runde 1.** 6 FM in einem magischen Ring (6)

**Runde 2.** [2 In jede FM], um (12)

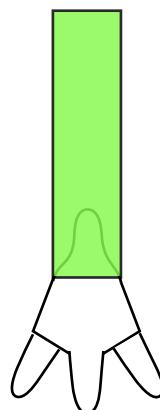
**Runde 3.** [1 FM, 2 in die nächste FM], um (18)

**Runde 4.** [8 FM, 2 in die nächste FM], um (20)

**Runde 5-29.** [FM], um(20)

**Runde 30.** 10 Stäbchen, 10 FM, um (20)

*Stopfen, Beenden, Lasse langen faden zum vernähen*



## 2x Hosen

*Beginnend mit braun*

*Lasse am Anfang langen faden zum annähen*

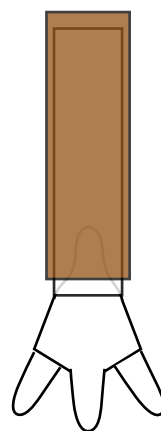
**Reihe 1.** Kette 26 +1, FM in die Kette (26)

**Runde 2-4.** [FM], über (26)

**Runde 5.** 2 in erste FM, 24 FM, 2 in letzte FM, über (28)

**Runde 6-26.** [FM], über (28)

*Beenden, Lasse faden zum vernähen*



## 14x Nägel (6 Fingernägel + 8 Zehennägel)

*Beginnend mit crème*

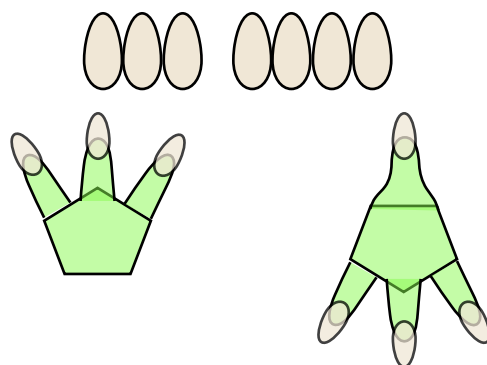
**Reihe 1.** 3 FM in einem magischen Ring, wenden (3)

**Reihe 2.** 3 FM, wenden (3)

**Reihe 3.** 1 FM, 1 Abnahme, wenden (2)

**Reihe 4.** Abnahme, wenden (1)

*Beenden, Lasse langen faden zum vernähen*



## Jacke (+Eine Seite)

*Beginnend mit crème*

**Reihe 1.** Kette 60 +1, FM in die Kette (60)

**Reihe 2-40.** [FM] über (60)

*Markiere die 19.te und 45.te Festmasche für später*

**Reihe 41.** 16 FM, *Lassen die restlichen FM stehen lassen*, wenden (16)

**Reihe 42.** Abnahme, 14 FM, wenden (15)

**Reihe 43.** 13 FM, Abnahme, wenden (14)

**Reihe 44.** [FM] (14)

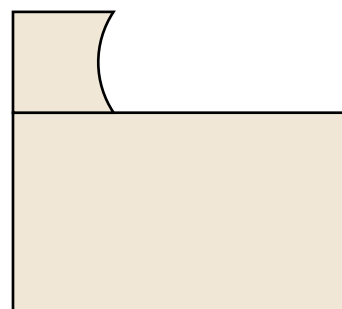
**Reihe 45.** 12 FM, Abnahme, wenden (13)

**Reihe 46-49.** [FM] über, wenden (13)

**Reihe 50.** 2 in erste FM, 10 FM, Abnahme, wenden (13)

**Reihe 51.** Abnahme, 11 FM, wenden (12)

**Reihe 52.** 10 FM, Abnahme, wenden (11)



**Reihe 53.** Abnahme, 8 FM, 2 in die letzte FM, wenden (11)

**Reihe 54.** 9 FM, Abnahme, wenden (10)

**Reihe 55.** Abnahme, 8 FM, wenden (9)

**Reihe 56.** 2 in erste FM, 8 FM (10)

*Beenden, Lasse faden zum vernähen*

## Rückseite der Jacke / Mittelteil

*Beginnend mit crème*

Beginne bei 19.ter FM von Reihe **40.** der Jacke

**Reihe 1.** 24 FM (Sollte je Seite 2 FM abstand haben), wenden (24)

**Reihe 2.** Abnahme, 20 FM, Abnahme, wenden (22)

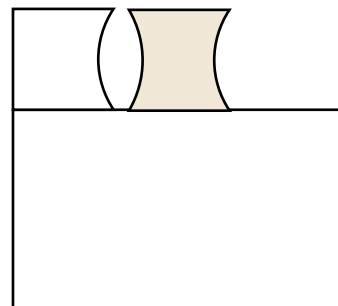
**Reihe 3-9.** [FM] wenden (22)

**Reihe 10.** 2 in erste FM, 18 FM, 2 in die letzte FM, wenden (24)

**Reihe 11.** [Festemaschen] wenden (24)

**Reihe 12.** 2 in erste FM, 22 FM, 2 in die letzte FM, (26)

*Beenden, Lasse faden zum vernähen*



## Andere Seite der Jacke

*Beginnend mit crème*

Beginne bei 45.ter FM von Reihe **40.** der Jacke

**Reihe 1.** 16 FM, wenden (16)

**Reihe 2.** 14 FM, Abnahme, wenden (15)

**Reihe 3.** Abnahme, 13 FM, wenden (14)

**Reihe 4.** [FM] (14)

**Reihe 5.** Abnahme, 12 FM, wenden (13)

**Reihe 6-9.** [FM], wenden (13)

**Reihe 10.** Abnahme, 10 FM, 2 in letzte FM, wenden (13)

**Reihe 11.** 11 FM, Abnahme, wenden (12)

**Reihe 12.** Abnahme, 10 FM, wenden (11)

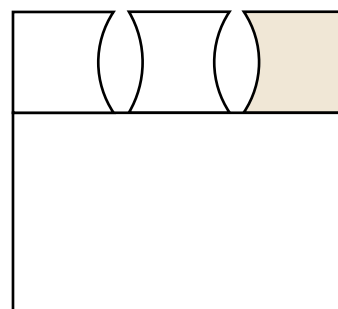
**Reihe 13.** 2 in die erste FM, 8 FM, Abnahme, wenden (11)

**Reihe 14.** Abnahme, 9 FM, wenden (10)

**Reihe 15.** 8 FM, Abnahme, wenden (9)

**Reihe 16.** 8 FM, 2 in letzte FM, wenden (10)

*Beenden, Lasse faden zum vernähen*



## 2x Ärmel Jacke

*Beginnend mit crème*

*Lasse am Anfang langen faden zum annähen*

**Reihe 1.** Kette 28 +1, FM in die Kette (28)

**Runde 2.** 21 FM, wenden, 14 FM, wenden, 21 FM, um (28)

**Runde 3.** [13 FM, 2 in die nächste FM], um (30)

**Runde 4.** [FM], um (30)

**Runde 5.** [14 FM, 2 in die nächste FM], um (32)

**Runde 6.** 24 FM, wenden, 16 FM, wenden, 24 FM, um (32)

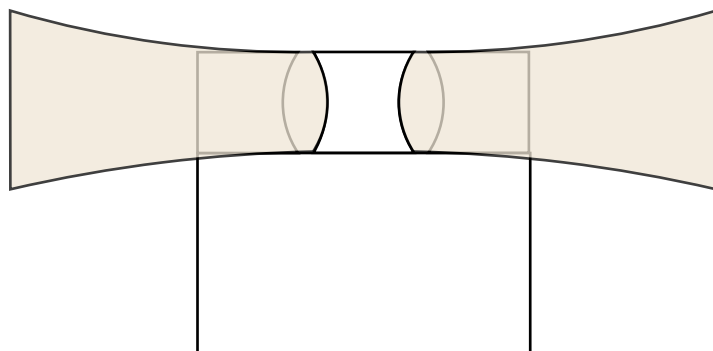
**Runde 7.** [15 FM, 2 in die nächste FM], um (34)

**Runde 8.** [FM], um (34)

**Runde 9.** [16 FM, 2 in die nächste FM], um (36)

**Runde 10.** [FM], um (36)

**Runde 11.** [17 FM, 2 in die nächste FM], um (38)



**Runde 12.** [FM], um (38)

**Runde 13.** [18 FM, 2 in die nächste FM], um (40)

**Runde 14.** [FM], um (40)

**Runde 15.** [19 FM, 2 in die nächste FM], um (42)

**Runde 16.** [FM], um (42)

**Runde 17.** [20 FM, 2 in die nächste FM], um (44)

**Runde 18-19.** [FM], über (44)

*Beenden, Lasse faden zum vernähen*

## Haube / Kapuze

*Beginnend mit crème*

**Reihe 1.** Kette +1, 20 FM die Kette, 20 FM auf der anderen Seite der Kette wieder zurück (40)

**Reihe 2.** 19 Festemaschen, 2 in die nächste Festemasche, 20 Festemaschen, wenden (41)

**Reihe 3.** 19 Festemaschen, 2 in die nächste Festemasche, 21 Festemaschen, wenden (42)

**Reihe 4.** 20 Festemaschen, 2 in die nächste Festemasche, 21 Festemaschen, wenden (43)

**Reihe 5.** 20 Festemaschen, 2 in die nächste Festemasche, 22 Festemaschen, wenden (44)

**Reihe 6.** 21 Festemaschen, 2 in die nächste Festemasche, 22 Festemaschen, wenden (45)

**Reihe 7.** 21 Festemaschen, 2 in die nächste Festemasche, 23 Festemaschen, wenden (46)

**Reihe 8-28.** [Festemaschen], wenden (46)

*Beenden, Lasse langen faden zum vernähen*

